



Prot. n. 644 / II.9

Cantù, 14/02/2019

Spett.li Istituti Comprensivi di

ALBAVILLA - ASSO - CANTU' 1
CANTU' 2 - CANTU' 3 - CAPIAGO I.
CERMENATE - FIGINO S. -
INVERIGO - LOMAZZO -
LURAGO D'ERBA - MERONE -
IV NOVEMBRE MARIANO C. -
PERTICATO - PONTE LAMBRO -
PUECHER/ERBA - PUSIANO -
ROVELLASCA - TAVERNERIO

OGGETTO: INVIO FILES GUIDA ACCESSO X CORSI SICUREZZA

Gentili colleghi, in attesa dell'avvio dei corsi obbligatori sulla sicurezza per Lavoratori, previsti per il mese di marzo p.v., comunico che il personale iscritto può procedere con la parte on-line dei corsi stessi.

Invio in allegato la guida da consegnare agli iscritti per poter svolgere questa parte del corso.
Si allega:

Guida all'accesso alla piattaforma E-Learning


- a. Corso Sicurezza per Lavoratori (parte specifica 1)
- b. Corso Sicurezza per Lavoratori (parte generale)

Si ricorda che per esigenze organizzative della scuola capofila e della società che gestisce il servizio, è opportuno che le attività on-line dei corsi si concludano entro il 14/06/2019.

Si ringrazia per l'attenzione.

Cordiali saluti.

IL DIRIGENTE SCOLASTICO
Iaia Vincenzo

14/04/2019


GUIDA ALL'ACCESSO ALLA PIATTAFORMA DI FORMAZIONE E-LEARNING

Corso Sicurezza per Lavoratore (parte SPECIFICA 1)

Gentile corsista

l'Accordo Stato-Regioni del 21/12/2011 ha stabilito i criteri per la formazione dei lavoratori in materia di sicurezza.

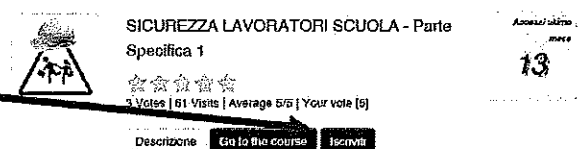
Tali criteri prevedono che ogni lavoratore frequenti un corso suddiviso in due parti, una GENERALE es una SPECIFICA che, per le prime 4 ore corrispondenti ad un livello di rischio "basso" può essere svolta in modalità ON-LINE. Questa guida Le permetterà l'accesso proprio a questa sessione specifica.

Per accedere alla piattaforma segua questi passaggi:

- 1) Apri il browser di internet ed acceda al sito www.agicomstudio.it
- 2) Sulla destra troverà un rettangolo intitolato "E-LEARNING" clicchi su "Accedi" ed immediatamente dopo sul rettangolo **Campus**
- 3) Si aprirà la pagina della nostra piattaforma, sul lato sinistro della stessa. Salvo che non sia già registrato per aver fatto la parte generale (in tal caso vada subito in fondo alla pagina dopo il punto 9) clicchi su "Registrazione"
- 4) Compili i campi richiesti incominciando con: Nome, Cognome, Email (non inserisca alcun codice).
- 5) Scegli un "nome utente" da utilizzare da ora in poi per l'accesso alla piattaforma e lo inserisca nel campo relativo (presti attenzione all'uso di maiuscole e minuscole perché la piattaforma fa differenza)
- 6) Scegli una "password" da utilizzare insieme al nome utente e la inserisca per due volte al campo "Password" e "Conferma" (presti attenzione all'uso di maiuscole e minuscole perché la piattaforma fa differenza)
- 7) Non inserisca nessun telefono, i contatti avverranno via Email.
- 8) Non modifichi niente altro e clicchi in fondo sul pulsante **Conferma la registrazione**
- 9) Il sistema Le invierà una Email con la quale Le ricorderà il nome utente e la password scelti, clicchi su **Successivo**

A questo punto si troverà di fronte il catalogo corsi (Course catalog), quello a Lei riservato è denominato "SICUREZZA LAVORATORI SCUOLA – Parte Specifica 1"

Clicchi su "Iscriviti"



A questo punto Le sarà chiesta una password di accesso. Abbiamo riservato un numero di accessi pari al numero di dipendenti del Suo Istituto, la password a Voi assegnata è **CSLS072** la inserisca, preme il tasto "Inserisci codice di accesso" e proceda cliccando su "Go to the course" e si troverà di fronte al menù del corso :



Per affrontare il corso dovrà cliccare su **"Moduli didattici"**



E troverà un elenco di 5 moduli che dovrà seguire cliccando sul titolo in sequenza dal primo al quinto e seguendo gli argomenti oggetto delle slide nonché affrontando il breve test composto da due domande per ciascun modulo.
Al termine della visione del modulo e superato il relativo test, clicchi su **"Pagina iniziale"** e poi, se intende proseguire, clicchi ancora sull'icona "moduli didattici" e prosegua poi cliccando sul titolo successivo e così via fino a che non arriverà al termine dei 5 moduli (può eseguire questo corso anche in momenti diversi).

Quando avrà terminato di leggere tutti i 5 moduli clicchi su **"Test"**




Clicchi sulla voce **"TEST FINALE SPECIFICO"** e poi su **"Start test"**

Da questo momento in poi dovrà rispondere a 15 domande scelte in maniera casuale all'interno di un database di un centinaio, dopo aver selezionato la risposta (o le risposte in caso di risposta multipla) che ritiene corrette non dimentichi di premere, per ogni domanda, sul pulsante **"Save and continue"**

1. Il Responsabile del Servizio di Prevenzione e Protezione

- ☐ Collabora con il Datore di Lavoro ed il Medico Competente (se designato) nella valutazione
- ☐ Non è coinvolto nella valutazione del rischio dato che questo è un obbligo del Datore di Lavoro
- ☐ Effettua la valutazione del rischio e ne risponde in tutto o per tutto

Al termine delle domande clicchi su



E poi su



e in seguito preme **"Return to course"**.

A questo punto clicchi sull'icona **"Verifiche"**



Se il Suo risultato complessivo sarà superiore al 75%

allora apparirà in alto a destra il pulsante **"Download certificate"**

Download certificate		
Peso	Risultato	Azione
100		

Lo preme, si aprirà il certificato di superamento del corso, lo stampi e lo consegni in segreteria in modo che la stessa possa trasmettercelo e consentirci di elaborare l'attestato definitivo finale.

Si ricordi che non deve per forza fare il corso tutto insieme, se desidera accedere in vari momenti dopo la registrazione potrà entrare inserendo il Suo Nome utente e la Sua

Se dovesse dimenticare la password potrà recuperarla cliccando su **"Recupera la password"** e la riceverà all'indirizzo Email che ha inserito



Nome

Italiano

Nome utente

Password

[Registrazione](#)

[Recupera la password](#)

ATTENZIONE !!! LA PIATTAFORMA RIMANE ATTIVA PER IL SUO ISTITUTO PER 60 GIORNI DALLA DATA DI APERTURA, DOPO DI CHE VIENE CHIUSA.

GUIDA ALL'ACCESSO ALLA PIATTAFORMA DI FORMAZIONE E-LEARNING

Corso Sicurezza per Lavoratore (parte **GENERALE**)

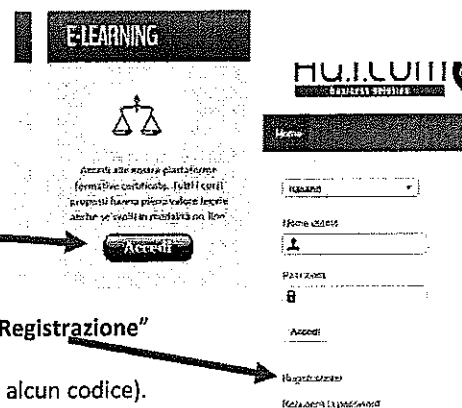
Gentile corsista

l'Accordo Stato-Regioni del 21/12/2011 ha stabilito i criteri per la formazione dei lavoratori in materia di sicurezza.

Tali criteri prevedono che ogni lavoratore frequenti un corso suddiviso in due parti, una (SPECIFICA) in presenza ed una (GENERALE) che invece può essere svolta in modalità ON-LINE. Questa guida Le permetterà l'accesso proprio a questa sessione generale che si trova sulla piattaforma informatica del nostro Studio.

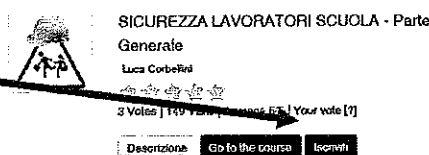
Per accedere alla piattaforma segua questi passaggi:

- 1) Apri il browser di internet ed acceda al sito www.agicomstudio.it
- 2) Sulla destra troverà un rettangolo intitolato "E-LEARNING" clicchi su "Accedi" ed immediatamente dopo sul rettangolo **Campus**
- 3) Si aprirà la pagina della nostra piattaforma, sul lato sinistro della stessa clicchi su "Registrazione"
- 4) Compili i campi richiesti incominciando con: Nome, Cognome, Email (non inserisca alcun codice).
- 5) Scegli un "nome utente" da utilizzare da ora in poi per l'accesso alla piattaforma e lo inserisca nel campo relativo (presti attenzione all'uso di maiuscole e minuscole perché la piattaforma fa differenza)
- 6) Scegli una "password" da utilizzare insieme al nome utente e la inserisca per due volte al campo "Password" e "Conferma" (presti attenzione all'uso di maiuscole e minuscole perché la piattaforma fa differenza)
- 7) Non inserisca nessun telefono, i contatti avverranno via Email.
- 8) Non modifichi nient'altro e clicchi in fondo sul pulsante **Conferma la registrazione**
- 9) Il sistema Le invierà una Email con la quale Le ricorderà il nome utente e la password scelti, clicchi su **Successivo**



A questo punto si troverà di fronte il catalogo corsi (Course catalog), quello a Lei riservato è denominato "SICUREZZA LAVORATORI SCUOLA - Parte Generale"

Clicchi su "Iscriviti"



A questo punto Le sarà chiesta una password di accesso. Abbiamo riservato un numero di accessi pari al numero di dipendenti del Suo Istituto, la password a Voi assegnata è **CSLG013** la inserisca, preme il tasto "Inserisci codice di accesso" e proceda cliccando su "Go to the course" e si troverà di fronte al menù del corso :



Per affrontare il corso dovrà cliccare su **"Moduli didattici"**



E troverà un elenco di 8 moduli che dovrà seguire cliccando sul titolo in sequenza dal primo all'ottavo e seguendo gli argomenti oggetto delle slide nonché affrontando il breve test composto da due domande per ciascun modulo.

Al termine della visione del modulo e superato il relativo test, clicchi su **"Pagina iniziale"** e poi, se intende proseguire, clicchi ancora sull'icona "moduli didattici" e prosegua poi cliccando sul titolo successivo e così via fino a che non arriverà al termine degli 8 moduli (può eseguire questo corso anche in momenti diversi).

Quando avrà terminato di leggere tutti gli 8 moduli clicchi su **"Test"**



Clicchi sulla voce **"TEST FINALE LAVORATORI"** e poi su **"Start test"**

Da questo momento in poi dovrà rispondere a 15 domande scelte in maniera casuale all'interno di un database di un centinaio, dopo aver selezionato la risposta (o le risposte in caso di risposta multipla) che ritiene corrette non dimentichi di premere, per ogni domanda, sul pulsante **"Save and continue"**

1. Il Responsabile del Servizio di Prevenzione e Protezione

- ☐ Collabora con il Datore di Lavoro ed il Medico Competente (se designato) nella valutazione
- ☐ Non è coinvolto nella valutazione del rischio dato che questo è un obbligo del Datore di Lavoro
- ☐ Effettua la valutazione del rischio e ne risponde in tutto o per tutto

Al termine delle domande clicchi su



Save and continue
☐ Review question later

E poi su



e in seguito preme **"Return to course"**.

A questo punto clicchi sull'icona **"Verifiche"**



Se il Suo risultato complessivo sarà superiore al 75%

allora apparirà in alto a destra il pulsante **"Download certificate"**



Lo preme, si aprirà il certificato di superamento del corso, lo stampi e lo consegni in segreteria in modo che la stessa possa trasmettercelo e consentirci di elaborare l'attestato definitivo finale.

Peso	Risultato	Azione
100		

Si ricordi che non deve per forza fare il corso tutto insieme, se desidera accedere in vari momenti dopo la registrazione potrà entrare inserendo il Suo Nome utente e la Sua password.

Se dovesse dimenticare la password potrà recuperarla cliccando su **"Recupera la password"** e la riceverà all'indirizzo Email che ha inserito



Home

Italiano

Nome utente

Password

Accedi

Registrazione

Recupera la password

ATTENZIONE !!! LA PIATTAFORMA RIMANE ATTIVA PER IL SUO ISTITUTO PER 60 GIORNI DALLA DATA DI APERTURA, DOPO DI CHE VIENE CHIUSA.