

Rapporto Autovalutazione

Periodo di Riferimento - 2015/16

RAV Scuola - COIC802007

I.C. PUSIANO

1 Contesto e risorse

1.1 Popolazione scolastica

1.1.a Status socio economico e culturale delle famiglie degli studenti

1.1.a.1 Livello medio dell'indice ESCS

1.1.a.1 Livello medio dell'indice ESCS - Anno Scolastico 2014-2015	
Istituto/Classe	Background familiare mediano
COIC802007	Basso
COEE80205D	
V A	Basso
COEE80207G	
V A	Basso
COEE80208L	
V A	Basso
COEE80209N	
V A	Basso

1.1.b Studenti con famiglie economicamente svantaggiate

1.1.b.1 Percentuale di studenti con entrambi i genitori disoccupati

1.1.b.1 Percentuale di studenti con entrambi i genitori disoccupati Anno scolastico 2014-2015				
II Classe - Primaria				
Istituto/Indirizzo	Studenti svantaggiati (%)	LOMBARDIA (%)	Nord ovest (%)	ITALIA (%)
COIC802007	0.0	0.2	0.3	0.8

1.1.b.1 Percentuale di studenti con entrambi i genitori disoccupati Anno scolastico 2014-2015				
V Classe - Primaria				
Istituto/Indirizzo	Studenti svantaggiati (%)	LOMBARDIA (%)	Nord ovest (%)	ITALIA (%)
COIC802007	0.0	0.6	0.6	0.7

1.1.b.1 Percentuale di studenti con entrambi i genitori disoccupati Anno scolastico 2014-2015				
III Classe - Secondaria I Grado				
Istituto/Indirizzo	Studenti svantaggiati (%)	LOMBARDIA (%)	Nord ovest (%)	ITALIA (%)
COIC802007	0.0	0.3	0.3	0.7

Sezione di valutazione

Domande Guida
Qual e' il contesto socio-economico di provenienza degli studenti?
Qual e' l'incidenza degli studenti con cittadinanza non italiana?
Ci sono gruppi di studenti che presentano caratteristiche particolari dal punto di vista della provenienza socio economica e culturale (es. studenti nomadi, studenti provenienti da zone particolarmente svantaggiate, ecc.)?

Opportunità (Digitare al max 1500 caratteri)	Vincoli (Digitare al max 1500 caratteri)
I gruppi classe all'interno dell'Istituto sono abbastanza stabili, non avendo inserimenti temporanei di studenti nomadi. Ciò determina un equilibrio e una stabilità delle classi durante l'anno scolastico.	Il contesto socio-economico di provenienza degli studenti è medio. La presenza di pochi alunni stranieri non permette scambi culturali per una maggiore apertura socio-relazionale.

1.2 Territorio e capitale sociale

1.2.a Disoccupazione

1.2.a.1 Tasso di disoccupazione

1.2.a.1 Tasso di disoccupazione Anno 2015 - Fonte ISTAT			
	Territorio		Tasso di disoccupazione %
ITALIA			11.8
	Nord ovest		8.6
		Liguria	9.1
		Lombardia	7.8
		Piemonte	10.2
		Valle D'Aosta	8.8
	Nord est		7.2
		Emilia-Romagna	7.7
		Friuli-Venezia Giulia	8
		Trentino Alto Adige	5.3
		Veneto	7
	Centro		10.6
		Lazio	11.8
		Marche	9.9
		Toscana	9.1
		Umbria	10.4
	Sud e Isole		19.3
		Abruzzo	12.6
		Basilicata	13.6
		Campania	19.7
		Calabria	22.9
		Molise	14.3
		Puglia	19.6
		Sardegna	17.3
		Sicilia	21.3

1.2.b Immigrazione

1.2.b.1 Tasso di immigrazione

1.2.b.1 Tasso di immigrazione Anno 2015 - Fonte ISTAT			
	Territorio		Tasso di disoccupazione %
ITALIA			8.2
	Nord ovest		10.6
		Liguria	8.7
		Lombardia	11.5
		Piemonte	9.6
		Valle D'Aosta	7
	Nord est		10.7
		Emilia-Romagna	12
		Friuli-Venezia Giulia	8.7
		Trentino Alto Adige	9.1
		Veneto	10.3
	Centro		10.5
		Lazio	10.8
		Marche	9.3
		Toscana	10.5
		Umbria	11
	Sud e Isole		3.6
		Abruzzo	6.4
		Basilicata	3.1
		Campania	3.7
		Calabria	4.6
		Molise	3.4
		Puglia	2.8
		Sardegna	2.7
		Sicilia	3.4

Sezione di valutazione

Domande Guida
Per quali peculiarita' si caratterizza il territorio in cui e' collocata la scuola?
Quali risorse e competenze utili per la scuola sono presenti nel territorio?
Qual e' il contributo dell'Ente Locale di riferimento (Comune o Provincia) per la scuola e piu' in generale per le scuole del territorio?

Opportunità (Digitare al max 1500 caratteri)	Vincoli (Digitare al max 1500 caratteri)
--	--

Il nostro Istituto opera nel territorio di quattro Comuni distinti, ma omogenei nella loro configurazione territoriale e appartenenti alla provincia di Como: Eupilio, Longone al Segrino, Proserpio e Pusiano.

Alunni affluiscono anche da altri comuni della zona.

La caratteristica principale è la distribuzione sul territorio in diverse piccole sedi: esse conservano una dimensione ridotta, che favorisce la conoscenza degli alunni e delle loro famiglie, ma negli anni hanno anche costruito una collaborazione sinergica in rete.

L'organizzazione è sostenuta dalla collaborazione con le amministrazioni comunali di riferimento.

Il territorio è sede di numerose attività economiche, soprattutto del settore secondario come aziende di piccole e medie dimensioni e attività artigiane di produzione e usufruisce di un discreto servizio della rete di autotrasporti pubblici.

Il tasso immigratorio è basso (alunni stranieri immigrati di seconda generazione).

L'Istituto collabora con il Presidio di comunità terapeutiche di Asso dell'Azienda ospedaliera Sant'Anna di Como per l'inserimento di alunni con disturbi della sfera cognitiva, affettiva e relazionale.

Il nostro Istituto ha aderito all'accordo di rete tra istituzioni scolastiche dell'erbese.

La collaborazione viene concretizzata con la progettazione e la realizzazione comune di attività didattiche, di ricerca, sperimentazione e sviluppo, iniziative di formazione per il personale, acquisto di beni e servizi.

L'affluenza nelle scuole dell'Istituto di alunni provenienti dai Comuni limitrofi è limitante per la scuola perchè non vengono erogati contributi economici da parte dei Comuni di residenza e quindi l'Istituto attinge ai finanziamenti dei soli Comuni appartenenti all'Istituto Comprensivo (Eupilio, Longone al Segrino, Proserpio e Pusiano)

1.3.b Edilizia e rispetto delle norme sulla sicurezza

1.3.b.1 Certificazioni

Certificazioni				
		Riferimento Provinciale %	Riferimento Regionale %	Riferimento Nazionale %
Validi	Nessuna certificazione rilasciata	14	12	23,4
	Certificazioni rilasciate parzialmente	62	54,9	55,3
	Tutte le certificazioni rilasciate	24	33,1	21,4
Situazione della scuola: COIC802007	Certificazioni rilasciate parzialmente			

1.3.b.2 Sicurezza edifici e superamento barriere architettoniche

Sicurezza edifici e superamento barriere architettoniche				
		Riferimento Provinciale %	Riferimento Regionale %	Riferimento Nazionale %
Validi	Nessun adeguamento	0,0	0,0	0,1
	Parziale adeguamento	76,0	69,0	77,5
	Totale adeguamento	24,0	31,0	22,4
Situazione della scuola: COIC802007		Parziale adeguamento		

Sezione di valutazione

Domande Guida
Qual e' la qualita' delle strutture della scuola (es. struttura degli edifici, raggiungibilita' delle sedi, ecc.)?
Qual e' la qualita' degli strumenti in uso nella scuola (es. LIM, pc, ecc.)?
Quali le risorse economiche disponibili?

Opportunità (Digitare al max 1500 caratteri)	Vincoli (Digitare al max 1500 caratteri)
<p>La scuola primaria di Pusiano è di nuova costruzione, frutto della ristrutturazione di un edificio adibito un tempo a scuderia. La scuola è adiacente al parco pubblico ed alla palestra, che è utilizzata in comune con la scuola secondaria. Nel plesso, oltre alle cinque aule di classe, vi sono un locale adibito a mensa ed un ampio spazio polifunzionale (biblioteca, aula multimediale, auditorium).</p> <p>Le sedi di Eupilio, Longone, Proserpio sono edifici di recente costruzione dotati di locali per il servizio mensa, di palestra per attività motorie, di aule speciali per attività di laboratorio.</p> <p>In particolare, la scuola di Eupilio è situata nello stesso edificio della scuola secondaria di primo grado. Ciò permette l'utilizzazione comune delle strutture (palestra, aule speciali) e dei servizi (trasporti).</p> <p>La scuola di Pusiano é collocata in un edificio di valore storico e artistico recentemente ristrutturato (Palazzo Beauharnais).</p> <p>Dispone di locali ampi, con adeguati spazi per il servizio mensa, aule speciali e laboratori artistici, musicali, informatici, biblioteca, è comodamente raggiungibile con il servizio di trasporti pubblici della linea Como-Lecco.</p> <p>La scuola di Eupilio è una costruzione funzionale che dispone di un ampio parcheggio ed è dotata di laboratori scientifici, informatici, linguistici, artistici, musicali, tecnici, spazio mensa; è raggiungibile con l'apposito servizio di bus, oppure in auto o a piedi con percorsi protetti.</p> <p>Tutte le sedi dispongono di LIM.</p>	<p>Nonostante la presenza di LIM e pc in tutti i plessi l'Istituto necessita di adeguamenti per quanto riguarda le connessioni internet.</p> <p>L'uso promiscuo con i Comuni delle aule multimediali di Longone e Proserpio dà origine a problemi di manutenzione e di assistenza.</p> <p>Inoltre alcuni pc risultano obsoleti.</p>

1.4 Risorse professionali

1.4.a Caratteristiche degli insegnanti

1.4.a.1 Tipologia di contratto degli insegnanti

Istituto:COIC802007 - Tipologia di contratto degli insegnanti Anno scolastico 2015-2016					
	Insegnanti a tempo indeterminato		Insegnanti a tempo determinato		TOTALE
	N°	%	N°	%	
COIC802007	26	68,4	12	31,6	100,0
- Benchmark*					
COMO	11.230	80,2	2.764	19,8	100,0
LOMBARDIA	168.372	82,3	36.327	17,7	100,0
ITALIA	1.200.481	87,3	174.610	12,7	100,0

1.4.a.2 Insegnanti a tempo indeterminato per fasce di età'

Istituto:COIC802007 - Insegnanti a tempo indeterminato per fasce di età Anno scolastico 2015-2016									
	<35		35-44		45-54		55+		Totale
	N°	%	N°	%	N°	%	N°	%	TOTALE
COIC802007	4	6,2	16	25,0	18	28,1	26	40,6	100,0
- Benchmark*									
COMO	242	3,7	1.562	24,2	2.452	38,0	2.201	34,1	100,0
LOMBARDIA	4.271	3,8	27.186	24,1	42.132	37,4	39.172	34,7	100,0
ITALIA	24.144	2,9	177.111	21,6	309.536	37,7	310.698	37,8	100,0

1.4.a.3 Titoli in possesso degli insegnanti a tempo indeterminato

Istituto:COIC802007 - Tipologia di contratto degli insegnanti Anno scolastico 2014-2015 primaria			
	Quota laureati	Quota diplomati	TOTALE
COIC802007	9,4	90,6	100,0

Istituto:COIC802007 - Tipologia di contratto degli insegnanti Anno scolastico 2014-2015 secondaria			
	Quota laureati	Quota diplomati	TOTALE
COIC802007	92,6	7,4	100,0

1.4.a.4 Insegnanti a tempo indeterminato per anni di servizio nella scuola (stabilita')

Istituto:COIC802007 - Fasce Anni di Servizio degli insegnanti Anno scolastico 2015-2016								
	Corrente Anno		Da 2 a 5 anni		Da 6 a 10 anni		Oltre 10 anni	
	N°	%	N°	%	N°	%	N°	%
COIC802007	6	10,0	5	8,3	13	21,7	36	60,0
- Benchmark*								
COMO	1.042	20,3	1.144	22,3	952	18,6	1.988	38,8
LOMBARDIA	19.945	21,7	20.935	22,8	16.948	18,4	34.159	37,1
ITALIA	142.749	22,4	160.477	25,2	118.878	18,7	215.112	33,8

1.4.b Caratteristiche del Dirigente scolastico

1.4.b.1 Tipo di incarico del Dirigente scolastico

Tipo incarico del Dirigente scolastico - Anno Scolastico 2015-2016										
	Incarico effettivo		Incarico nominale		Incarico di reggenza		Incarico di presidenza		Nessun incarico di dirigenza attivo al 26/03/2015	
ISTITUTO	X									
- Benchmark*										
	N°	%	N°	%	N°	%	N°	%	N°	%
COMO	64	90,1	1	1,4	6	8,4	-	0,0	-	0,0
LOMBARDIA	1.101	85,3	20	1,6	149	11,5	21	1,6	-	0,0
ITALIA	7.861	79,6	189	1,9	1.755	17,8	73	0,7	-	0,0

1.4.b.2 Anni di esperienza come Dirigente scolastico

Anni di esperienza come Dirigente scolastico				
		Riferimento Provinciale %	Riferimento Regionale %	Riferimento Nazionale %
Validi	Fino a 1 anno	44	46,1	10,9
	Da 2 a 3 anni	0	0,9	20
	Da 4 a 5 anni	0	0,4	1,5
	Più di 5 anni	56	52,6	67,7
Situazione della scuola: COIC802007	Fino a 1 anno			

1.4.b.3 Stabilità del Dirigente scolastico

Stabilità del Dirigente scolastico				
		Riferimento Provinciale %	Riferimento Regionale %	Riferimento Nazionale %
Validi	Fino a 1 anno	48	51,7	27,3
	Da 2 a 3 anni	10	13,4	34,6
	Da 4 a 5 anni	12	6,1	8,8
	Più di 5 anni	30	28,8	29,3
Situazione della scuola: COIC802007		Fino a 1 anno		

Sezione di valutazione

Domande Guida
Quali le caratteristiche socio anagrafiche del personale (es. età, stabilità nella scuola)?
Quali le competenze professionali e i titoli posseduti dal personale (es. certificazioni linguistiche, informatiche, ecc.)?

Opportunità (Digitare al max 1500 caratteri)	Vincoli (Digitare al max 1500 caratteri)
La presenza di un corpo docente stabile e con numerosi anni di esperienza alle spalle garantisce una continuità e una buona qualità dell'offerta formativa.	Non tutto il personale è in possesso di certificazioni linguistiche e informatiche, pertanto è necessario individuare all'interno dei plessi figure di riferimento per garantire : l'insegnamento della lingua inglese in tutte le classi delle primarie, l'effettuazione dei laboratori informatici e l'utilizzo del registro elettronico.

Lista Indicatori Scuola - Sezione: Contesto

Territorio e capitale sociale	Territorio e capitale sociale.pdf
Risorse economiche e materiali	Risorse economiche e materiali.pdf

2 Esiti

2.1 Risultati scolastici

2.1.a Esiti degli scrutini

2.1.a.1 Studenti ammessi alla classe successiva

2.1.a.1 Studenti ammessi alla classe successiva - Primaria										
	Anno scolastico 2013/14					Anno scolastico 2014/15				
	% classe 1	% classe 2	% classe 3	% classe 4	% classe 5	% classe 1	% classe 2	% classe 3	% classe 4	% classe 5
COIC802007	100,0	100,0	100,0	100,0	100,0	100,0	100,0	100,0	100,0	100,0
- Benchmark*										
COMO	99,2	99,6	99,4	99,6	99,5	99,4	99,6	98,7	99,1	98,8
LOMBARDIA	98,3	98,8	99,0	99,0	99,0	98,1	98,6	98,6	98,7	98,5
Italia	97,8	98,2	98,4	98,5	98,3	96,9	97,3	97,4	97,4	97,2

2.1.a.1 Studenti ammessi alla classe successiva - Secondaria di I° grado				
	Anno scolastico 2013/14		Anno scolastico 2014/15	
	% classe 1	% classe 2	% classe 1	% classe 2
COIC802007	98,0	100,0	100,0	100,0
- Benchmark*				
COMO	95,1	96,1	97,2	97,2
LOMBARDIA	94,7	95,3	95,1	95,5
Italia	93,2	93,7	93,6	94,0

2.1.a.2 Studenti diplomati per votazione conseguita all'esame

2.1.a.2 Studenti diplomati per votazione conseguita all'esame												
	Anno scolastico 2013/14						Anno scolastico 2014/15					
	6 (%)	7 (%)	8 (%)	9 (%)	10 (%)	10 e Lode (%)	6 (%)	7 (%)	8 (%)	9 (%)	10 (%)	10 e Lode (%)
COIC802007	16,2	29,7	29,7	17,1	5,4	1,8	24,0	28,0	23,0	19,0	6,0	0,0
- Benchmark*												
COMO	29,8	28,4	21,8	15,3	3,4	1,4	27,5	28,2	23,7	14,8	4,2	1,5
LOMBARDI A	27,7	28,0	22,4	15,7	4,4	1,6	25,3	27,8	23,6	16,5	4,8	2,0
ITALIA	27,3	27,3	21,8	15,8	5,3	2,5	25,3	27,0	22,4	16,4	5,9	3,1

2.1.b Trasferimenti e abbandoni

2.1.b.1 Studenti che hanno abbandonato gli studi in corso d'anno

2.1.b.1 Studenti che hanno abbandonato gli studi in corso d'anno Anno scolastico 2014/15 - Primaria					
	% classe 1	% classe 2	% classe 3	% classe 4	% classe 5
COIC802007	0,0	0,0	0,0	0,0	0,0
- Benchmark*					
COMO	0,1	0,0	0,1	0,0	0,0
LOMBARDIA	0,2	0,1	0,1	0,1	0,1
Italia	0,3	0,1	0,1	0,1	0,1

2.1.b.1 Studenti che hanno abbandonato gli studi in corso d'anno Anno scolastico 2014/15 - Secondaria di I° grado			
	% classe 1	% classe 2	% classe 3
COIC802007	0,0	0,0	0,0
- Benchmark*			
COMO	0,1	0,1	0,3
LOMBARDIA	0,2	0,2	0,3
Italia	0,3	0,5	0,6

2.1.b.2 Studenti trasferiti - in entrata - in corso d'anno

2.1.b.2 Studenti trasferiti - in entrata - in corso d'anno Anno scolastico 2014/15 - Primaria					
	% classe 1	% classe 2	% classe 3	% classe 4	% classe 5
COIC802007	1,1	1,1	0,0	5,1	0,0
- Benchmark*					
COMO	0,8	1,0	0,8	0,9	0,6
LOMBARDIA	1,2	1,1	1,2	1,0	0,7
Italia	1,7	1,4	1,3	1,2	0,9

2.1.b.2 Studenti trasferiti - in entrata - in corso d'anno Anno scolastico 2014/15 - Secondaria di I° grado			
	% classe 1	% classe 2	% classe 3
COIC802007	3,6	0,0	7,4
- Benchmark*			
COMO	1,1	0,9	1,0
LOMBARDIA	1,2	1,3	0,9
Italia	1,7	1,5	1,1

2.1.b.3 Studenti trasferiti - in uscita - in corso d'anno

2.1.b.3 Studenti trasferiti - in uscita - in corso d'anno Anno scolastico 2014/15 - Primaria					
	% classe 1	% classe 2	% classe 3	% classe 4	% classe 5
COIC802007	0,0	0,0	3,5	0,0	0,0
- Benchmark*					
COMO	1,6	1,2	1,6	1,0	0,9
LOMBARDIA	2,4	2,1	2,0	1,8	1,4
Italia	2,9	2,3	2,1	1,9	1,5


2.1.b.3 Studenti trasferiti - in uscita - in corso d'anno Anno scolastico 2014/15 - Secondaria di I° grado			
	% classe 1	% classe 2	% classe 3
COIC802007	3,4	3,0	1,0
- Benchmark*			
COMO	1,5	1,4	1,1
LOMBARDIA	1,7	1,8	1,5
Italia	1,9	1,8	1,4

Sezione di valutazione

Domande Guida
Quanti studenti non sono ammessi alla classe successiva e perché? Ci sono concentrazioni di non ammessi in alcuni anni di corso o indirizzi di studio per le scuole superiori?
Quanti sono gli studenti sospesi in giudizio nelle scuole superiori? I debiti formativi si concentrano in determinate discipline, anni di corso, indirizzi o sezioni?
I criteri di valutazione adottati dalla scuola (studenti non ammessi alla classe successiva, studenti con debiti formativi) sono adeguati a garantire il successo formativo degli studenti?
Quali considerazioni si possono fare analizzando la distribuzione degli studenti per fascia di voto conseguito all'Esame di Stato (es. una parte consistente si colloca nelle fasce più basse, ci sono distribuzioni anomale per alcune fasce, cosa emerge dal confronto con il dato medio nazionale)?
Quanti e quali studenti abbandonano la scuola e perché?

Punti di Forza (Digitare al max 1500 caratteri)	Punti di Debolezza (Digitare al max 1500 caratteri)
<p>L'ammissione alle classi successive è risultata superiore alla media nazionale e corrispondente alla quasi totalità degli alunni. Visti i risultati raggiunti, i criteri di valutazione adottati si possono ritenere adeguati al raggiungimento del successo formativo.</p> <p>Per quanto riguarda l'esame di Stato abbiamo notato che i risultati ottenuti dalla fascia bassa degli studenti sono inferiori rispetto alla media nazionale mentre la fascia medio-alta ha raggiunto una percentuale superiore. La massima valutazione si attesta sul livello nazionale.</p> <p>Nessuno studente ha abbandonato la scuola e i trasferimenti sia in uscita che in entrata sono da considerarsi fisiologici.</p>	Al momento non si rilevano punti di debolezza

Rubrica di Valutazione	
Criterio di qualità: La scuola garantisce il successo formativo degli studenti.	Situazione della scuola
La scuola non riesce a garantire il successo formativo per tutti gli studenti: la scuola perde molti studenti nel passaggio da un anno all'altro, oppure c'è una percentuale anomala di trasferimenti o abbandoni, oppure ci sono concentrazioni anomale di non ammessi all'anno successivo e/o di abbandoni in alcuni anni di corso, sezioni, plessi o indirizzi di scuola. La distribuzione degli studenti per fasce di voto evidenzia una concentrazione eccessiva nelle fasce più basse.	1 - Molto critica
	2 -

La scuola perde alcuni studenti nel passaggio da un anno all'altro, ci sono alcuni trasferimenti e abbandoni. La distribuzione degli studenti per fasce di voto evidenzia una concentrazione anomala in alcune fasce.		3 - Con qualche criticita'
		4 -
La scuola non perde studenti nel passaggio da un anno all'altro, tranne singoli casi giustificati. La distribuzione degli studenti per fasce di voto evidenzia una situazione di equilibrio.		5 - Positiva
		6 -
La scuola non perde studenti nel passaggio da un anno all'altro e accoglie studenti provenienti da altre scuole. La distribuzione degli studenti per fasce di voto evidenzia una situazione di equilibrio. I criteri di selezione adottati dalla scuola sono adeguati a garantire il successo formativo degli studenti.		7 - Eccellente

Motivazione del giudizio assegnato

Come si evince dai punti di forza, il successo formativo degli studenti è da attribuirsi alla metodologia utilizzata dalla scuola. Inoltre, durante l'anno scolastico l'istituto accoglie con successo, studenti provenienti da altre realtà.

2.2 Risultati nelle prove standardizzate nazionali

2.2.a Risultati degli studenti nelle prove di italiano e matematica

2.2.a.1234 Punteggio in italiano e matematica

*Differenze nel punteggio rispetto a scuole con contesto socio-economico e culturale simile (ESCS)

Istituto: COIC802007 - Risultati degli studenti nelle prove di italiano e matematica - Anno Scolastico 2015/16										
Livello Classe/Plesso/Classe	Prova di Italiano					Prova di Matematica				
	Punteggio medio	Lombardia	Nord ovest	ITALIA	Punt. ESCS (*)	Punteggio medio	Lombardia	Nord ovest	ITALIA	Punt. ESCS (*)
		58,3	58,1	56,4			55,7	55,2	54,2	
2-Scuola primaria - Classi seconde	62,4	↑	↑	↑	n.d.	60,1	↑	↑	↑	n.d.
COEE80205D	64,8	n/a	n/a	n/a	n/a	63,7	n/a	n/a	n/a	n/a
COEE80205D - II A	64,8	↑	↑	↑	n.d.	63,7	↑	↑	↑	n.d.
COEE80207G	69,0	n/a	n/a	n/a	n/a	74,4	n/a	n/a	n/a	n/a
COEE80207G - II A	69,0	↑	↑	↑	n.d.	74,4	↑	↑	↑	n.d.
COEE80208L	n.d.	n/a	n/a	n/a	n/a	48,6	n/a	n/a	n/a	n/a
COEE80208L - II A	n.d.				n.d.	48,6	↓	↓	↓	n.d.
COEE80209N	56,9	n/a	n/a	n/a	n/a	55,0	n/a	n/a	n/a	n/a
COEE80209N - II A	57,1	↔	↔	↑	n.d.	55,2	↔	↔	↑	n.d.
COEE80209N - II B	56,8	↔	↓	↔	n.d.	54,9	↔	↔	↔	n.d.
		59,3	58,5	56,6			57,8	56,5	54,6	
5-Scuola primaria - Classi quinte	62,1	↑	↑	↑	8,8	57,8	↔	↔	↑	7,7
COEE80205D	60,3	n/a	n/a	n/a	n/a	53,3	n/a	n/a	n/a	n/a
COEE80205D - V A	60,3	↔	↑	↑	5,8	53,3	↓	↓	↓	2,2
COEE80207G	64,8	n/a	n/a	n/a	n/a	61,7	n/a	n/a	n/a	n/a
COEE80207G - V A	64,8	↑	↑	↑	11,4	61,7	↑	↑	↑	11,0
COEE80208L	64,6	n/a	n/a	n/a	n/a	61,8	n/a	n/a	n/a	n/a
COEE80208L - V A	64,6	↑	↑	↑	11,8	61,8	↑	↑	↑	11,6
COEE80209N	58,8	n/a	n/a	n/a	n/a	54,3	n/a	n/a	n/a	n/a
COEE80209N - V A	58,8	↔	↔	↑	5,5	54,3	↓	↓	↔	3,6
		63,0	63,3	60,3			57,3	57,6	53,5	
8-Scuola secondaria di I grado - Classi terze	62,5	↔	↔	↑	n.d.	66,5	↑	↑	↑	n.d.
COMM802018	59,3	n/a	n/a	n/a	n/a	64,7	n/a	n/a	n/a	n/a
COMM802018 - III A	60,7	↓	↓	↔	n.d.	65,6	↑	↑	↑	n.d.
COMM802018 - III B	58,4	↓	↓	↓	n.d.	64,1	↑	↑	↑	n.d.
COMM802029	63,8	n/a	n/a	n/a	n/a	67,3	n/a	n/a	n/a	n/a
COMM802029 - III A	56,8	↓	↓	↓	n.d.	69,3	↑	↑	↑	n.d.
COMM802029 - III B	67,4	↑	↑	↑	n.d.	71,9	↑	↑	↑	n.d.
COMM802029 - III C	67,4	↑	↑	↑	n.d.	61,4	↑	↑	↑	n.d.

2.2.b Livelli di apprendimento degli studenti

2.2.b.1 Alunni collocati nei diversi livelli in italiano e in matematica

2.2.b.1 Alunni collocati nei diversi livelli in italiano e in matematica - Anno Scolastico 2014/15										
Classe/Istituto/Ra gruppiamento geografico	Italiano					Matematica				
	Numero studenti Livello 1	Numero studenti Livello 2	Numero studenti Livello 3	Numero studenti Livello 4	Numero studenti Livello 5	Numero studenti Livello 1	Numero studenti Livello 2	Numero studenti Livello 3	Numero studenti Livello 4	Numero studenti Livello 5
COEE80205D - II A	3	1	2	3	5	2	3	0	3	6
COEE80207G - II A	2	3	4	1	12	0	1	2	3	16
COEE80208L - II A	-	-	-	-	-	7	1	2	3	4
COEE80209N - II A	4	3	3	2	4	4	2	1	2	7
COEE80209N - II B	6	2	1	4	4	4	2	3	4	4
	% studenti Livello 1	% studenti Livello 2	% studenti Livello 3	% studenti Livello 4	% studenti Livello 5	% studenti Livello 1	% studenti Livello 2	% studenti Livello 3	% studenti Livello 4	% studenti Livello 5
COIC802007	21,7	13,0	14,5	14,5	36,2	19,8	10,5	9,3	17,4	43,0
Lombardia	24,6	16,3	12,3	16,0	30,7	26,7	15,9	10,4	16,8	30,1
Nord ovest	24,4	16,8	12,9	15,6	30,3	28,2	15,9	10,2	15,8	29,9
Italia	27,0	18,1	12,9	14,3	27,7	30,2	15,4	9,9	15,6	28,9

2.2.b.1 Alunni collocati nei diversi livelli in italiano e in matematica - Anno Scolastico 2014/15										
Classe/Istituto/Ra gruppiamento geografico	Italiano					Matematica				
	Numero studenti Livello 1	Numero studenti Livello 2	Numero studenti Livello 3	Numero studenti Livello 4	Numero studenti Livello 5	Numero studenti Livello 1	Numero studenti Livello 2	Numero studenti Livello 3	Numero studenti Livello 4	Numero studenti Livello 5
COEE80205D - V A	0	6	4	1	4	4	3	2	2	4
COEE80207G - V A	2	2	3	8	7	4	1	1	7	8
COEE80208L - V A	3	2	2	4	6	5	0	3	2	8
COEE80209N - V A	4	4	5	5	6	7	4	4	2	7
	% studenti Livello 1	% studenti Livello 2	% studenti Livello 3	% studenti Livello 4	% studenti Livello 5	% studenti Livello 1	% studenti Livello 2	% studenti Livello 3	% studenti Livello 4	% studenti Livello 5
COIC802007	11,5	18,0	18,0	23,1	29,5	25,6	10,3	12,8	16,7	34,6
Lombardia	16,3	18,8	21,3	15,2	28,5	21,9	16,6	12,7	13,2	35,6
Nord ovest	17,3	19,5	21,1	15,3	26,9	23,5	17,5	12,9	12,9	33,1
Italia	21,2	20,1	20,1	14,3	24,3	26,7	18,5	12,4	12,3	30,1

2.2.b.1 Alunni collocati nei diversi livelli in italiano e in matematica - Anno Scolastico 2014/15										
Classe/Istituto/Ra gruppiamento geografico	Italiano					Matematica				
	Numero studenti Livello 1	Numero studenti Livello 2	Numero studenti Livello 3	Numero studenti Livello 4	Numero studenti Livello 5	Numero studenti Livello 1	Numero studenti Livello 2	Numero studenti Livello 3	Numero studenti Livello 4	Numero studenti Livello 5
COMM802018 - III A	5	0	0	2	4	0	3	1	1	6
COMM802018 - III B	3	3	6	5	1	1	3	1	3	10
COMM802029 - III A	3	5	14	1	0	1	0	3	6	13
COMM802029 - III B	1	3	5	7	5	0	2	3	2	14
COMM802029 - III C	0	5	4	9	6	2	3	8	2	9
	% studenti Livello 1	% studenti Livello 2	% studenti Livello 3	% studenti Livello 4	% studenti Livello 5	% studenti Livello 1	% studenti Livello 2	% studenti Livello 3	% studenti Livello 4	% studenti Livello 5
COIC802007	12,4	16,5	29,9	24,7	16,5	4,1	11,3	16,5	14,4	53,6
Lombardia	17,9	16,9	16,5	18,8	29,9	18,8	19,2	15,1	14,2	32,8
Nord ovest	17,1	16,8	16,5	19,8	29,8	18,6	18,4	15,4	14,4	33,3
Italia	21,7	18,1	16,8	18,6	24,8	25,2	20,2	15,4	13,4	25,9

2.2.c Variabilità dei risultati fra le classi

2.2.c.1 Varianza interna alle classi e fra le classi


2.2.c.1 - Variabilità dei punteggi TRA le classi e DENTRO le classi - Italiano e Matematica - Scuola primaria - Classi quinte - Anno Scolastico 2014/15				
Istituto/Raggruppamento o geografico	TRA_ita (%)	DENTRO_ita (%)	TRA_mat (%)	DENTRO_mat (%)
COIC802007	3,3	96,7	3,7	96,3
- Benchmark*				
Nord ovest	5,8	94,2	7,4	92,6
ITALIA	8,9	91,1	10,2	89,8

Sezione di valutazione

Domande Guida
Quali risultati raggiunge la scuola nelle prove standardizzate nazionali di italiano e matematica?
La scuola riesce ad assicurare esiti uniformi tra le varie classi? Il livello raggiunto dagli studenti nelle prove INVALSI e' ritenuto affidabile - conoscendo l'andamento abituale delle classi - oppure c'e' il sospetto di comportamenti opportunistici (cheating)?
Le disparita' a livello di risultati tra gli alunni meno dotati e quelli piu' dotati sono in aumento o in regressione nel corso della loro permanenza a scuola?
Queste disparita' sono concentrate in alcune sedi, indirizzi o sezioni?

Punti di Forza (Digitare al max 1500 caratteri)	Punti di Debolezza (Digitare al max 1500 caratteri)
<p>Abbiamo considerato la DISTRIBUZIONE DEGLI STUDENTI PER LIVELLI DI APPRENDIMENTO nei vari ordini di scuola:</p> <p>- seconde primaria 55% eccellenze in Italiano sul 32% Italia mentre gli altri livelli in linea con andamento naz. Mediamente le classi sono migliorate di 20 punti dallo scorso anno. 41% eccellenze in Mate sul 23% Italia il livello medio (3-4) uguale rispetto Italia, non ci sono criticità rilevanti</p> <p>- quinte primaria In italiano il livello 5 è pari al nazionale, il 26% al livello 4 contro il 20% nazionale. In matematica ci sono pochi punti di differenza per l'eccellenza, anche se in positivo, tra il dato d'istituto e quello nazionale 23% su 19%. Si ha tuttavia il 27% al livello 3 rispetto al 20% nazionale. Positivi in tutti gli ambiti e processi.</p> <p>- CLASSI TERZE Alla fine del ciclo ben 34 alunni su 94 sono eccellenti (livello 5) in italiano e 38 su 94 in matematica. Significa che circa 1/3 dei nostri alunni hanno avuto risultati molto positivi nella prova Invalsi, addirittura quasi il 40% per Matematica., che corrispondono al doppio del risultato nazionale. Sono pochi gli alunni a livello 1-2 o quasi assenti in alcune classi. Da qui si può dedurre che l'Istituto si colloca in una posizione medio-alta rispetto ai risultati regionali e nazionali.</p>	<p>Sono state riscontrate lievi differenze tra i vari plessi di primaria, più omogenea appare la situazione nella scuola secondaria.</p>

Rubrica di Valutazione	
<p>Criterio di qualità: La scuola assicura l'acquisizione dei livelli essenziali di competenze (misurate con le prove standardizzate nazionali) per tutti gli studenti.</p>	<p>Situazione della scuola</p>

Il punteggio di italiano e/o matematica della scuola alle prove INVALSI e' inferiore rispetto a quello di scuole con background socio-economico e culturale simile. I punteggi delle diverse classi in italiano e/o matematica sono molto distanti e la varianza tra classi in italiano e/o matematica e' decisamente superiore a quella media. La quota di studenti collocata nei livelli 1 e 2 in italiano e in matematica e' notevolmente superiore alla media nazionale.		1 - Molto critica
		2 -
Il punteggio di italiano e matematica della scuola alle prove INVALSI e' in linea con quello di scuole con background socio-economico e culturale simile. La varianza tra classi in italiano e in matematica e' uguale o di poco superiore a quella media, i punteggi delle classi non si discostano molto dalla media della scuola, anche se ci sono casi di singole classi in italiano e matematica che si discostano in negativo. La quota di studenti collocata nei livelli 1 e 2 in italiano e in matematica e' in linea con la media nazionale.		3 - Con qualche criticita'
		4 -
Il punteggio di italiano e matematica della scuola alle prove INVALSI e' superiore a quello di scuole con background socio-economico e culturale simile. La varianza tra classi in italiano e matematica e' in linea o di poco inferiore a quella media, i punteggi delle classi non si discostano dalla media della scuola oppure in alcune classi si discostano in positivo. La quota di studenti collocata nei livelli 1 e 2 in italiano e in matematica e' inferiore alla media nazionale.		5 - Positiva
		6 -
Il punteggio di italiano e matematica della scuola alle prove INVALSI e' superiore a quello di scuole con background socio-economico e culturale simile ed e' superiore alla media nazionale. La varianza tra classi in italiano e matematica e' inferiore a quella media. I punteggi delle diverse classi in italiano e matematica non si discostano dalla media della scuola. La quota di studenti collocata nei livelli 1 e 2 in italiano e in matematica e' decisamente inferiore alla media nazionale.		7 - Eccellente

Motivazione del giudizio assegnato

Alcuni plessi hanno dimostrato di essere sopra la media nazionale, ma c'è ancora differenza tra le varie scuole dell'istituto per cui si può concludere che la valutazione, pur positiva, si collochi a livello intermedio.


2.3 Competenze chiave e di cittadinanza

Sezione di valutazione

Domande Guida
La scuola valuta le competenze di cittadinanza degli studenti (es. il rispetto delle regole, lo sviluppo del senso di legalità e di un'etica della responsabilità, la collaborazione e lo spirito di gruppo)?
La scuola adotta criteri di valutazione comuni per l'assegnazione del voto di comportamento?
La scuola valuta le competenze chiave degli studenti come l'autonomia di iniziativa e la capacità di orientarsi? In che modo la scuola valuta queste competenze (osservazione del comportamento, individuazione di indicatori, questionari, ecc.) ?
Qual è il livello delle competenze chiave e di cittadinanza raggiunto dagli studenti nel loro percorso scolastico? Ci sono differenze tra classi, sezioni, plessi, indirizzi o ordini di scuola?

Punti di Forza (Digitare al max 1500 caratteri)	Punti di Debolezza (Digitare al max 1500 caratteri)
<p>-Le scuole primarie e secondarie hanno steso ed utilizzato in questi anni un Progetto per l'insegnamento di Cittadinanza e Costituzione "Scholé. Per crescere cittadini". Gli assi culturali su cui si fonda l'impianto formativo sono le competenze chiave di cittadinanza europea, le competenze chiave da acquisire al termine dell'istruzione obbligatoria in Italia (D. M. 139 del 22 agosto 2007)</p> <p>-La didattica a progetti, fortemente legata alle risorse territoriali e adottata nelle nostre scuole, promuove e favorisce il raggiungimento delle competenze sociali, civiche e personali degli studenti.</p> <p>-La scuola adotta criteri di valutazione comuni per l'assegnazione del voto di comportamento. I fattori che concorrono alla formulazione del voto di comportamento sono il rispetto delle regole di convivenza tra pari e con gli adulti, il riconoscimento dei ruoli insiti nella relazione educativa, la partecipazione alla vita di classe e all'interno dell'Istituto, la propositività e il contributo personale nella realtà collettiva della scuola.</p> <p>Inoltre, l'Istituto si è dotato di un modello di certificazione delle competenze in uscita dei due ordini di scuola, che illustra in modo analitico i traguardi di competenza raggiunta e il livello globale di maturazione degli alunni.</p>	<p>-una didattica di tipo laboratoriale, caratterizzata da una maggior trasversalità, che supera la prospettiva disciplinare, non è ancora una pratica diffusa, in particolare nella scuola secondaria</p> <p>-La scuola non possiede:</p> <p>a) un curriculum verticale per competenze</p> <p>b) criteri e strumenti comuni per valutare il raggiungimento delle competenze chiave e di Cittadinanza e Costituzione in uscita (prove comuni, es. compiti di realtà)</p> <p>-la scheda di rilevamento delle competenze utilizzata dall'Istituto non comprende gli indicatori di competenza in ottica trasversale e la connessione con le discipline del curriculum, che concorrono alla costruzione di ogni competenza</p> <p>-Mancano strumenti efficaci per la condivisione dei percorsi e la spiegazione dei risultati raggiunti alle famiglie: la scheda di certificazione delle competenze non è sempre di facile comprensione.</p>

Rubrica di Valutazione	
Criterio di qualità: La scuola assicura l'acquisizione delle competenze chiave e di cittadinanza degli studenti.	Situazione della scuola
Il livello delle competenze chiave e di cittadinanza raggiunto dagli studenti non è soddisfacente; nella maggior parte delle classi le competenze sociali e civiche sono scarsamente sviluppate (collaborazione tra pari, responsabilità e rispetto delle regole). La maggior parte degli studenti non raggiunge una adeguata autonomia nell'organizzazione dello studio e nell'autoregolazione dell'apprendimento. La scuola non adotta modalità comuni per la valutazione delle competenze chiave e di cittadinanza degli studenti.	1 - Molto critica
	2 -
Il livello delle competenze chiave e di cittadinanza raggiunto dagli studenti è accettabile; sono presenti alcune situazioni (classi, plessi, ecc.) nelle quali le competenze sociali e civiche sono scarsamente sviluppate (collaborazione tra pari, responsabilità e rispetto delle regole). In generale gli studenti raggiungono una sufficiente autonomia nell'organizzazione dello studio e nell'autoregolazione dell'apprendimento, ma alcuni studenti non raggiungono una adeguata autonomia. La scuola adotta criteri comuni per la valutazione del comportamento, ma non utilizza strumenti per valutare il raggiungimento delle competenze chiave e di cittadinanza degli studenti.	3 - Con qualche criticità
	4 -

<p>Il livello delle competenze chiave e di cittadinanza raggiunto dagli studenti e' buono; le competenze sociali e civiche sono adeguatamente sviluppate (collaborazione tra pari, responsabilita' e rispetto delle regole). La maggior parte degli studenti raggiunge una adeguata autonomia nell'organizzazione dello studio e nell'autoregolazione dell'apprendimento. Non sono presenti concentrazioni anomale di comportamenti problematici in specifiche sezioni, plessi, indirizzi di scuola. La scuola adotta criteri comuni per la valutazione del comportamento e utilizza almeno uno strumento per valutare il raggiungimento delle competenze chiave e di cittadinanza degli studenti.</p>		5 - Positiva
		6 -
<p>Il livello delle competenze chiave e di cittadinanza raggiunto dagli studenti e' elevato; in tutte le classi le competenze sociali e civiche sono adeguatamente sviluppate (collaborazione tra pari, responsabilita' e rispetto delle regole) e in alcune classi raggiungono un livello ottimale. La maggior parte degli studenti raggiunge una adeguata autonomia nell'organizzazione dello studio e nell'autoregolazione dell'apprendimento e una parte di essi raggiunge livelli eccellenti. Non sono presenti concentrazioni anomale di comportamenti problematici in specifiche sezioni, plessi, indirizzi di scuola. La scuola adotta criteri comuni per la valutazione del comportamento e utilizza piu' strumenti per valutare il raggiungimento delle competenze chiave e di cittadinanza degli studenti.</p>		7 - Eccellente

Motivazione del giudizio assegnato

Le competenze chiave e di cittadinanza raggiunte dai nostri studenti risultano buone e sono presenti rari casi di comportamenti problematici. La scuola utilizza criteri comuni per valutare il comportamento e una scheda di certificazione delle competenze raggiunte al termine della scuola primaria e secondaria.

2.4 Risultati a distanza

2.4.c Successo negli studi secondari di II grado

2.4.c.1 Consiglio orientativo per tipologia

2.4.c.1 Consiglio orientativo per tipologia								
	% Artistica	% Linguistica	% Professionale	% Scientifica	% Tecnica	% Umanistica	% Apprendistato	% Qualsiasi Area
COIC802007	1,9	4,6	18,1	19,5	42,1	14,1	0	0

2.4.c.2 Corrispondenza tra consiglio orientativo e scelta effettuata

2.4.c.2 Corrispondenza tra consiglio orientativo e scelta effettuata				
	Consigli Corrispondenti		Consigli non Corrispondenti	
	%		%	
COIC802007		60,4		39,6
COMO		66,9		33,1
LOMBARDIA		66,5		33,5
ITALIA		71,6		28,4

2.4.c.3 Promossi al I anno che hanno seguito il consiglio orientativo


2.4.c.3 Promossi al I anno che hanno seguito il consiglio orientativo		
	Promossi che hanno seguito il Consiglio Orientativo	Promossi che non hanno seguito il Consiglio Orientativo
	%	%
COIC802007	64,7	27,3
- Benchmark*		
COMO	73,9	36,8
LOMBARDIA	72,7	37,2
ITALIA	75,3	50,1

Sezione di valutazione

Domande Guida
Per la scuola primaria - Quali sono gli esiti degli studenti usciti dalla scuola primaria al termine del primo anno di scuola secondaria di I grado? [Nel caso in cui la grande maggioranza degli studenti della primaria si iscriva nella secondaria del medesimo Istituto Comprensivo si puo' utilizzare l'indicatore 2.1.a sugli Esiti degli scrutini]
Per la scuola secondaria di I grado - Quali sono i risultati dei propri studenti nel percorso scolastico successivo? In che misura il consiglio orientativo e' seguito? In che misura il consiglio orientativo e' efficace?
Per la scuola secondaria di II grado - Qual e' la riuscita dei propri studenti nei successivi percorsi di studio? Quanti studenti iscritti all'universita' non hanno conseguito crediti? Coloro che hanno conseguito crediti universitari ne hanno conseguiti in misura adeguata (tenendo conto che andrebbero conseguiti in media 60 crediti per ciascun anno di corso)?
Per la scuola secondaria di II grado - Qual e' la riuscita dei propri studenti nel mondo del lavoro? (La scuola potrebbe considerare, se in possesso dei relativi dati, la quota di ex studenti occupati dopo 3 o 5 anni dal diploma, la coerenza tra il titolo di studio conseguito e il settore lavorativo, o ancora esaminare quanti studenti hanno trovato un impiego nella regione di appartenenza e quanti al di fuori di essa).

Punti di Forza (Digitare al max 1500 caratteri)	Punti di Debolezza (Digitare al max 1500 caratteri)
La percentuale delle promozioni è alta, sia per gli alunni che hanno seguito il consiglio orientativo, sia per quelli che non l'hanno seguito. Ciò rivela la buona preparazione degli alunni, perchè, solitamente, coloro che non seguono il consiglio orientativo, scelgono una scuola superiore più impegnativa rispetto a quella consigliata	<ul style="list-style-type: none"> - Il sistema dovrebbe rilevare le percentuali riguardanti gli alunni che risultano in difficoltà nel passaggio primaria/secondaria (bocciature, nuove dichiarazioni di diversa abilità, DSA, BES) per favorire una didattica più inclusiva. - Il consiglio orientativo risulta meno seguito rispetto ai dati provinciali, regionali e nazionali. - Il sistema dovrebbe rilevare le percentuali riguardanti l'abbandono scolastico, il cambio di indirizzo, i debiti per il primo anno delle superiori e gli esiti degli anni successivi al primo, per favorire un più efficace orientamento.

Rubrica di Valutazione	
Criterio di qualità: La scuola favorisce il successo degli studenti nei successivi percorsi di studio e di lavoro.	Situazione della scuola
Per le scuole del I ciclo - La scuola non monitora i risultati a distanza degli studenti oppure i risultati degli studenti nel successivo percorso di studio non sono soddisfacenti: una quota consistente di studenti o specifiche tipologie di studenti incontra difficoltà di apprendimento (non sono ammessi alla classe successiva, hanno debiti formativi o cambiano l'indirizzo di studio) e/o abbandona gli studi nel percorso successivo. Per le scuole del II ciclo - La scuola non monitora i risultati degli studenti nei successivi percorsi di studio e di avviamento al mondo del lavoro (stage, formazione non universitaria, ecc.) e il loro inserimento nel mercato del lavoro. Il numero di immatricolati all'universita' e' inferiore a quello medio provinciale e regionale. I risultati raggiunti dagli studenti immatricolati all'universita' sono molto bassi (la mediana dei crediti conseguiti all'universita' dai diplomati dopo 1 e 2 anni e' inferiore a 20 su 60).	1 - Molto critica
	2 -

<p>Per le scuole del I ciclo - I risultati degli studenti nel successivo percorso di studio sono sufficienti: diversi studenti incontrano difficolt� di apprendimento (non sono ammessi alla classe successiva, hanno debiti formativi o cambiano l'indirizzo di studio) e/o abbandonano gli studi nel percorso successivo. Per le scuole del II ciclo - La scuola non raccoglie in modo sistematico informazioni sui risultati degli studenti nei successivi percorsi di studio e di avviamento al mondo del lavoro (stage, formazione non universitaria, ecc.) e il loro inserimento nel mercato del lavoro. Il numero di immatricolati all'universita' e' nella media o di poco inferiore alla media provinciale e regionale. I risultati raggiunti dagli studenti immatricolati all'universita' sono mediocri (la mediana dei crediti conseguiti dai diplomati dopo 1 e 2 anni di universita' e' compresa tra 20 e 30 su 60).</p>		3 - Con qualche criticita'
		4 -
<p>Per le scuole del I ciclo - I risultati degli studenti nel successivo percorso di studio sono buoni: pochi studenti incontrano difficolt� di apprendimento (non sono ammessi alla classe successiva, hanno debiti formativi o cambiano l'indirizzo di studio) e il numero di abbandoni nel percorso di studi successivo e' molto contenuto. Per le scuole del II ciclo - La scuola monitora in maniera sistematica i risultati degli studenti nei successivi percorsi di studio e di avviamento al mondo del lavoro (stage, formazione non universitaria, ecc.) e il loro inserimento nel mercato del lavoro. Il numero di immatricolati all'universita' e' superiore alla media provinciale e regionale. I risultati raggiunti dagli studenti immatricolati all'universita' sono buoni (la mediana dei crediti conseguiti dai diplomati dopo 1 e 2 di universita' anni e' almeno 30 su 60).</p>		5 - Positiva
		6 -
<p>Per le scuole del I ciclo - I risultati degli studenti nel percorso successivo di studio sono molto positivi: in rari casi gli studenti incontrano difficolt� di apprendimento (non sono ammessi alla classe successiva, hanno debiti formativi o cambiano l'indirizzo di studio) e non ci sono episodi di abbandono degli studi nel percorso successivo. Per le scuole del II ciclo - La scuola monitora in maniera sistematica i risultati degli studenti nei successivi percorsi di studio e di avviamento al mondo del lavoro (stage, formazione non universitaria, ecc.) e il loro inserimento nel mercato del lavoro. Il numero di immatricolati all'universita' e' superiore alla media provinciale e regionale. I risultati raggiunti dagli studenti immatricolati all'universita' sono molto positivi (la mediana dei crediti conseguiti dai diplomati dopo 1 e 2 anni di universita' e' superiore a 40 su 60).</p>		7 - Eccellente

Motivazione del giudizio assegnato

I risultati degli studenti nel successivo percorso di studio sono buoni: pochi studenti incontrano difficolt  di apprendimento (non sono ammessi alla classe successiva). Sebbene una percentuale di alunni superiore agli altri dati (provinciale, regionale, nazionale) non segua il consiglio orientativo, solo pochi di questi alunni non vengono ammessi alla classe successiva, rivelando una buona preparazione. Bisognerebbe elaborare un consiglio orientativo pi  oggettivo e monitorare meglio gli esiti degli anni successivi.

Lista Indicatori Scuola - Sezione: Esiti	
Criteri di valutazione	2.1 Criteri di valutazione.pdf
Competenze di cittadinanza	Cittadinanza.pdf
Progetto d' Istituto Cittadinanza e Costituzione	PROGETTO CITT.COST.pdf
Griglie d' Istituto per la valutazione del comportamento	Valutazione del comportamento.pdf
Orientamento e continuità	Orientamento e continuità.pdf

3A Processi - Pratiche educative e didattiche

3A.1 Curricolo, progettazione e valutazione

Subarea: Curricolo e offerta formativa

3.1.a Curricolo

3.1.a.1 Presenza degli aspetti relativi all'elaborazione del curricolo-PRIMARIA

Presenza degli aspetti relativi all'elaborazione del curricolo-PRIMARIA				
		Riferimento Provinciale %	Riferimento Regionale %	Riferimento Nazionale %
Validi	Basso grado di presenza	22	11,6	10
	Medio - basso grado di presenza	4	4,7	6
	Medio - alto grado di presenza	30	33,2	29,3
	Alto grado di presenza	44	50,5	54,7
Situazione della scuola: COIC802007		Medio-alto grado di presenza		

3.1.a.1 Presenza degli aspetti relativi all'elaborazione del curricolo-SECONDARIA

Presenza degli aspetti relativi all'elaborazione del curricolo-SECONDARIA				
		Riferimento Provinciale %	Riferimento Regionale %	Riferimento Nazionale %
Validi	Basso grado di presenza	18	13,1	11,7
	Medio - basso grado di presenza	6	5,3	5,6
	Medio - alto grado di presenza	42	31,8	27,2
	Alto grado di presenza	34	49,9	55,5
Situazione della scuola: COIC802007		Medio-alto grado di presenza		

3.1.a.2 Aspetti del curriculum presenti-PRIMARIA

Istituto:COIC802007 - Aspetti del curriculum presenti-PRIMARIA				
opzione	Situazione della scuola: COIC802007	Riferimento Provinciale (% scuole in cui sono presenti gli aspetti seguenti)	Riferimento Regionale (% scuole in cui sono presenti gli aspetti seguenti)	Riferimento Nazionale (% scuole in cui sono presenti gli aspetti seguenti)
Curricolo di scuola per italiano	Si	82	88,4	89,3
Curricolo di scuola per matematica	Si	80	88	89
Curricolo di scuola per la lingua inglese	Si	78	85,1	85
Curricolo di scuola per scienze	Si	74	82,5	83,4
Curricolo di scuola per altre discipline	Si	72	81,4	81,3
Curricolo per lo sviluppo delle competenze trasversali	No	38	49,1	57,9
Profilo delle competenze da possedere in uscita dalla scuola	No	82	77,2	80,7
Quota del monte ore annuale per la realizzazione di discipline e attività autonomamente scelte dalla scuola	Si	26	30,6	29,3
Altro	No	8	13,9	12,1

3.1.a.2 Aspetti del curriculum presenti-SECONDARIA

Istituto:COIC802007 - Aspetti del curriculum presenti-SECONDARIA				
opzione	Situazione della scuola: COIC802007	Riferimento Provinciale (% scuole in cui sono presenti gli aspetti seguenti)	Riferimento Regionale (% scuole in cui sono presenti gli aspetti seguenti)	Riferimento Nazionale (% scuole in cui sono presenti gli aspetti seguenti)
Curricolo di scuola per italiano	Si	80	83,7	87
Curricolo di scuola per matematica	Si	80	84,7	86,7
Curricolo di scuola per la lingua inglese	Si	74	81,5	83,6
Curricolo di scuola per scienze	Si	74	80,4	81,7
Curricolo di scuola per altre discipline	Si	74	78,2	79,6
Curricolo per lo sviluppo delle competenze trasversali	No	34	49,7	58,4
Profilo delle competenze da possedere in uscita dalla scuola	No	88	84,2	86,2
Quota del monte ore annuale per la realizzazione di discipline e attività autonomamente scelte dalla scuola	No	18	32,8	28,3
Altro	No	8	14,4	11,9

Domande Guida

A partire dai documenti ministeriali di riferimento, in che modo il curriculum di istituto risponde ai bisogni formativi degli studenti e alle attese educative e formative del contesto locale?

La scuola ha individuato quali traguardi di competenza gli studenti nei diversi anni dovrebbero acquisire? Vengono individuate anche le competenze trasversali (es. educazione alla cittadinanza, competenze sociali e civiche)?

Gli insegnanti utilizzano il curriculum definito dalla scuola come strumento di lavoro per la loro attività?

Le attività di ampliamento dell'offerta formativa sono progettate in raccordo con il curriculum di istituto?

Vengono individuati in modo chiaro gli obiettivi e le abilità/competenze da raggiungere attraverso i progetti di ampliamento dell'offerta formativa?

Punti di Forza (Digitare al max 1500 caratteri)	Punti di Debolezza (Digitare al max 1500 caratteri)
<p>Negli ultimi tre anni l' Istituto ha studiato le Indicazioni Nazionali per il Curricolo 2012 ed ha elaborato i Curricula d' Istituto alla luce delle nuove normative individuando:</p> <ul style="list-style-type: none"> - obiettivi - abilità - competenze in uscita - abilità e competenze da raggiungere attraverso progetti di ampliamento dell'offerta formativa 	<p>Nella fase di passaggio alla progettazione per competenze non tutto il lavoro didattico è ancora basato sui nuovi curricula, che non sempre sono utilizzati con agevolezza in tutte le discipline nell'attività quotidiana. Occorrerà prevedere momenti di condivisione ad inizio anno scolastico.</p>

Subarea: Progettazione didattica

3.1.c Progettazione didattica

3.1.c.1 Presenza degli aspetti relativi alla progettazione didattica-PRIMARIA

Presenza degli aspetti relativi alla progettazione didattica-PRIMARIA				
		Riferimento Provinciale %	Riferimento Regionale %	Riferimento Nazionale %
Validi	Basso grado di presenza	10	8	6,8
	Medio - basso grado di presenza	30	27,4	23,2
	Medio - alto grado di presenza	32	35,2	36
	Alto grado di presenza	28	29,3	33,9
Situazione della scuola: COIC802007		Medio-alto grado di presenza		

3.1.c.1 Presenza degli aspetti relativi alla progettazione didattica-SECONDARIA

Presenza degli aspetti relativi alla progettazione didattica-SECONDARIA				
		Riferimento Provinciale %	Riferimento Regionale %	Riferimento Nazionale %
Validi	Basso grado di presenza	4	7,8	6,8
	Medio - basso grado di presenza	32	23,3	21
	Medio - alto grado di presenza	32	32,8	34,9
	Alto grado di presenza	32	36	37,4
Situazione della scuola: COIC802007		Medio-alto grado di presenza		

3.1.c.2 Aspetti del curricolo sulla progettazione didattica presenti-PRIMARIA

Istituto:COIC802007 - Aspetti del curricolo sulla progettazione didattica presenti-PRIMARIA				
opzione	Situazione della scuola: COIC802007	Riferimento Provinciale (% scuole in cui sono presenti gli aspetti seguenti)	Riferimento Regionale (% scuole in cui sono presenti gli aspetti seguenti)	Riferimento Nazionale (% scuole in cui sono presenti gli aspetti seguenti)
Utilizzo di modelli comuni a tutta la scuola per la progettazione didattica	Si	82	79,3	81,4
Progettazione di itinerari comuni per specifici gruppi di studenti	Si	72	80,1	71,2
Programmazione per classi parallele	Si	80	86,6	86,4
Programmazione per dipartimenti disciplinari o per ambiti disciplinari	Si	64	65,1	64,1
Programmazione in continuita' verticale	No	60	51	57,4
Definizione di criteri di valutazione comuni per le diverse discipline	Si	78	76,3	82,3
Progettazione di moduli o unita' didattiche per il recupero delle competenze	No	48	50,8	58,6
Progettazione di moduli o unita' didattiche per il potenziamento delle competenze	No	26	31,6	42,2
Altro	No	10	9,9	8,9

3.1.c.2 Aspetti del curricolo sulla progettazione didattica presenti-SECONDARIA

Istituto:COIC802007 - Aspetti del curricolo sulla progettazione didattica presenti-SECONDARIA				
opzione	Situazione della scuola: COIC802007	Riferimento Provinciale (% scuole in cui sono presenti gli aspetti seguenti)	Riferimento Regionale (% scuole in cui sono presenti gli aspetti seguenti)	Riferimento Nazionale (% scuole in cui sono presenti gli aspetti seguenti)
Utilizzo di modelli comuni a tutta la scuola per la progettazione didattica	Si	88	77,9	80,2
Progettazione di itinerari comuni per specifici gruppi di studenti	Si	72	81,4	73,5
Programmazione per classi parallele	Si	60	59	60,6
Programmazione per dipartimenti disciplinari o per ambiti disciplinari	Si	78	81,3	81,4
Programmazione in continuita' verticale	No	56	54	57,9
Definizione di criteri di valutazione comuni per le diverse discipline	Si	82	83,5	86
Progettazione di moduli o unita' didattiche per il recupero delle competenze	No	56	57,8	63,4
Progettazione di moduli o unita' didattiche per il potenziamento delle competenze	No	38	47,3	53
Altro	No	12	10,1	8,8

Domande Guida

Nella scuola vi sono strutture di riferimento (es. dipartimenti) per la progettazione didattica?

I docenti effettuano una programmazione periodica comune per ambiti disciplinari e/o classi parallele? Per quali discipline? Per quali ordini/indirizzi di scuola?

In che modo avviene l'analisi delle scelte adottate e la revisione della progettazione?

Punti di Forza (Digitare al max 1500 caratteri)	Punti di Debolezza (Digitare al max 1500 caratteri)
Nell' Istituto a settembre vengono calendarizzati momenti di lavoro per: - dipartimenti - classi parallele Per l'anno scolastico 2016-2017 sono stati calendarizzati dipartimenti in verticale.	Si è avviato il confronto tra i due diversi ordini di scuola in vista della revisione del curriculum verticale.

Subarea: Valutazione degli studenti

3.1.d Presenza di prove strutturate per classi parallele

3.1.d.1 Prove strutturate in entrata-PRIMARIA

Prove strutturate in entrata-PRIMARIA				
		Riferimento Provinciale %	Riferimento Regionale %	Riferimento Nazionale %
Validi	Nessuna prova	44	31,8	30,9
	Prove svolte in 1 o 2 discipline	16	23,6	18,9
	Prove svolte in 3 o più discipline	40	44,6	50,2
Situazione della scuola: COIC802007		Nessuna prova		

3.1.d.1 Prove strutturate in entrata-SECONDARIA

Prove strutturate in entrata-SECONDARIA				
		Riferimento Provinciale %	Riferimento Regionale %	Riferimento Nazionale %
Validi	Nessuna prova	12	14,1	16,8
	Prove svolte in 1 o 2 discipline	20	18,1	15,7
	Prove svolte in 3 o più discipline	68	67,8	67,4
Situazione della scuola: COIC802007		Prove svolte in 1 o 2 discipline		

3.1.d.2 Prove strutturate intermedie-PRIMARIA

Prove strutturate intermedie-PRIMARIA				
		Riferimento Provinciale %	Riferimento Regionale %	Riferimento Nazionale %
Validi	Nessuna prova	50	45,4	45,8
	Prove svolte in 1 o 2 discipline	12	15,3	13,2
	Prove svolte in 3 o più discipline	38	39,3	40,9
Situazione della scuola: COIC802007		Nessuna prova		

3.1.d.2 Prove strutturate intermedie-SECONDARIA

Prove strutturate intermedie-SECONDARIA				
		Riferimento Provinciale %	Riferimento Regionale %	Riferimento Nazionale %
Validi	Nessuna prova	62	65,5	62
	Prove svolte in 1 o 2 discipline	6	10,4	10,4
	Prove svolte in 3 o più discipline	32	24,1	27,6
Situazione della scuola: COIC802007		Nessuna prova		

3.1.d.3 Prove strutturate finali-PRIMARIA

Prove strutturate finali-PRIMARIA				
		Riferimento Provinciale %	Riferimento Regionale %	Riferimento Nazionale %
Validi	Nessuna prova	40	34,2	36,9
	Prove svolte in 1 o 2 discipline	18	18,2	15,6
	Prove svolte in 3 o più discipline	42	47,6	47,5
Situazione della scuola: COIC802007		Nessuna prova		

3.1.d.3 Prove strutturate finali-SECONDARIA

Prove strutturate finali-SECONDARIA				
		Riferimento Provinciale %	Riferimento Regionale %	Riferimento Nazionale %
Validi	Nessuna prova	52	54,1	52,2
	Prove svolte in 1 o 2 discipline	12	13,3	10,6
	Prove svolte in 3 o più discipline	36	32,6	37,2
Situazione della scuola: COIC802007		Prove svolte in 1 o 2 discipline		

Domande Guida

Quali aspetti del curriculum sono valutati?

Gli insegnanti utilizzano criteri comuni di valutazione per i diversi ambiti/discipline? In quali discipline, indirizzi o ordini di scuola e' piu' frequente l'uso di criteri comuni di valutazione e in quali invece vengono meno utilizzati?


La scuola utilizza prove strutturate per classi parallele costruite dagli insegnanti? Per quali discipline? Per quali classi? Sono adottati criteri comuni per la correzione delle prove?

Nella scuola vengono utilizzati strumenti quali prove di valutazione autentiche o rubriche di valutazione? Quanto e' diffuso il loro utilizzo?

La scuola progetta e realizza interventi didattici specifici a seguito della valutazione degli studenti?

Punti di Forza (Digitare al max 1500 caratteri)	Punti di Debolezza (Digitare al max 1500 caratteri)
<p>Nel Pof sono formalizzati i criteri per la valutazione. Negli ultimi anni si é lavorato molto sulla condivisione delle modalità di valutazione riferite a:</p> <ul style="list-style-type: none"> - comportamento - competenze in uscita <p>Nel 2015-2016 nella primaria è stato avviato il confronto a livello di classi parallele per la predisposizione di prove intermedie e finali; nella secondaria sono state effettuate prove finali comuni, simulazione d'esame di italiano e matematica.</p>	<p>Sono stati inseriti alcuni momenti di confronto per l'elaborazione di verifiche strutturate iniziali, intermedie e finali ma non per tutte le classi dell'Istituto.</p>

Rubrica di valutazione e Motivazione del giudizio assegnato

Rubrica di Valutazione	
Criterio di qualità: La scuola propone un curriculum aderente alle esigenze del contesto, progetta attività didattiche coerenti con il curriculum, valuta gli studenti utilizzando criteri e strumenti condivisi.	Situazione della scuola
La scuola non ha elaborato un proprio curriculum, oppure si è limitata a riportare nel POF i criteri presenti nei documenti ministeriali di riferimento senza rielaborarli. Non sono stati definiti profili di competenze che gli studenti dovrebbero acquisire nelle varie discipline. Le attività di ampliamento dell'offerta formativa non sono presenti, oppure sono presenti ma non sono coerenti con il progetto formativo di scuola e gli obiettivi e le abilità/competenze da raggiungere non sono definiti in modo chiaro. Non sono definiti obiettivi di apprendimento comuni per classi parallele o per ambiti disciplinari. Non sono utilizzati criteri di valutazione e strumenti di valutazione comuni, oppure i criteri di valutazione e gli strumenti di valutazione comuni sono utilizzati solo da pochi insegnanti o per poche discipline.	1 - Molto critica
	2 -
La scuola ha definito alcuni aspetti del proprio curriculum, rimandando per gli altri aspetti a quanto previsto nei documenti ministeriali di riferimento. La definizione dei profili di competenza per le varie discipline e anni di corso è da sviluppare in modo più approfondito. Le attività di ampliamento dell'offerta formativa sono per lo più coerenti con il progetto formativo di scuola. La definizione degli obiettivi e delle abilità/competenze da raggiungere deve essere migliorata. Ci sono referenti per la progettazione didattica e/o la valutazione degli studenti e dipartimenti disciplinari, anche se il personale interno è coinvolto in misura limitata. La progettazione didattica periodica viene condivisa da un numero limitato di docenti. I docenti fanno riferimento a criteri di valutazione comuni definiti a livello di scuola, anche se solo in alcuni casi utilizzano prove standardizzate comuni per la valutazione. La progettazione di interventi specifici a seguito della valutazione degli studenti non viene effettuata in maniera sistematica.	3 - Con qualche criticità
	4 -
La scuola ha elaborato un proprio curriculum a partire dai documenti ministeriali di riferimento. Sono stati definiti i profili di competenze per le varie discipline e anni di corso. Le attività di ampliamento dell'offerta formativa sono inserite nel progetto educativo di scuola. Gli obiettivi e le abilità/competenze da raggiungere con queste attività sono definiti in modo chiaro. Nella scuola sono presenti referenti e/o gruppi di lavoro sulla progettazione didattica e/o la valutazione degli studenti e dipartimenti disciplinari cui partecipa un buon numero di insegnanti. La progettazione didattica periodica viene effettuata in modo condiviso per ambiti disciplinari e coinvolge un buon numero di docenti di varie discipline e di più indirizzi e ordini di scuola. La scuola utilizza forme di certificazione delle competenze. I docenti utilizzano regolarmente alcuni strumenti comuni per la valutazione e hanno momenti di incontro per condividere i risultati della valutazione. La progettazione di interventi specifici a seguito della valutazione degli studenti è una pratica frequente ma andrebbe migliorata.	 5 - Positiva
	6 -

<p>La scuola ha elaborato un proprio curriculum a partire dai documenti ministeriali di riferimento, declinando le competenze disciplinari e trasversali per i diversi anni di corso, che gli insegnanti utilizzano come strumento di lavoro per la programmazione delle attività didattiche. Il curriculum si sviluppa a partire dalle caratteristiche del contesto e dei bisogni formativi della specifica utenza. Le attività di ampliamento dell'offerta formativa sono bene integrate nel progetto educativo di istituto. Tutte le attività presentano una definizione molto chiara degli obiettivi e delle abilità/competenze da raggiungere. Nella scuola sono presenti referenti e/o gruppi di lavoro sulla progettazione didattica e/o la valutazione degli studenti e dipartimenti disciplinari; i docenti sono coinvolti in maniera diffusa. Gli insegnanti condividono obiettivi di apprendimento specifici ed effettuano sistematicamente una progettazione didattica condivisa. La scuola utilizza forme di certificazione delle competenze. I docenti utilizzano criteri di valutazione comuni e usano strumenti diversificati per la valutazione degli studenti (prove strutturate, rubriche di valutazione, ecc.). L'utilizzo di prove strutturate comuni è sistematico e riguarda la maggior parte degli ambiti disciplinari e tutti gli indirizzi/ordini di scuola. I docenti regolarmente si incontrano per riflettere sui risultati degli studenti. C'è una forte relazione tra le attività di programmazione e quelle di valutazione degli studenti. I risultati della valutazione degli studenti sono usati in modo sistematico per ri-orientare la programmazione e progettare interventi didattici mirati.</p>	7 - Eccellente
---	----------------

Motivazione del giudizio assegnato

L' Istituto aggiorna costantemente i documenti interni per la progettazione educativa e didattica alla luce delle nuove normative e delle Indicazioni Ministeriali.
 Si è avviato un confronto sulla valutazione e sulla predisposizione di verifiche comuni iniziali, intermedie e finali.
 Nel piano delle attività si prevederanno per il prossimo anno momenti calendarizzati già a settembre, a livello di classi parallele e dipartimenti, per la redazione di verifiche condivise e dei relativi criteri di somministrazione e valutazione e momenti di raccordo tra i due ordini di scuole.

3A.2 Ambiente di apprendimento

Subarea: Dimensione organizzativa

3.2.a Durata delle lezioni

3.2.a.1 Modalita' orarie adottate per la durata delle lezioni-PRIMARIA

Modalita' orarie adottate per la durata delle lezioni-PRIMARIA				
		Riferimento Provinciale %	Riferimento Regionale %	Riferimento Nazionale %
Validi	Orario standard	54	78,8	79,2
	Orario ridotto	6	1,5	2,7
	Orario flessibile	40	19,6	18,1
Situazione della scuola: COIC802007		Orario standard		

3.2.a.1 Modalita' orarie adottate per la durata delle lezioni-SECONDARIA

Modalita' orarie adottate per la durata delle lezioni-SECONDARIA				
		Riferimento Provinciale %	Riferimento Regionale %	Riferimento Nazionale %
Validi	Orario standard	88	52,2	74,6
	Orario ridotto	4	24,4	10,2
	Orario flessibile	8	23,5	15,1
Situazione della scuola: COIC802007		Orario standard		

3.2.b Organizzazione oraria

3.2.b.1 Modalita' orarie per l'ampliamento dell'offerta formativa-PRIMARIA

Istituto:COIC802007 - Modalita' orarie per l'ampliamento dell'offerta formativa-PRIMARIA				
opzione	Situazione della scuola: COIC802007	Riferimento Provinciale (% di scuole che hanno indicato la modalità)	Riferimento Regionale (% di scuole che hanno indicato la modalità)	Riferimento Nazionale (% di scuole che hanno indicato la modalità)
In orario extra-curricolare	Si	24,0	18,4	52,4
In orario curricolare, nelle ore di lezione	Si	80,0	75,3	62,4
In orario curricolare, facendo ore non di 60 min.	No	4,0	2,3	1,6
In orario curricolare, utilizzando il 20% del curricolo di scuola	Si	10,0	12,6	13,9
Sono attivita' non previste per questo a.s.	No	14,0	14,7	10,4

3.2.b.1 Modalita' orarie per l'ampliamento dell'offerta formativa-SECONDARIA

Istituto:COIC802007 - Modalita' orarie per l'ampliamento dell'offerta formativa-SECONDARIA				
opzione	Situazione della scuola: COIC802007	Riferimento Provinciale (% di scuole che hanno indicato la modalità)	Riferimento Regionale (% di scuole che hanno indicato la modalità)	Riferimento Nazionale (% di scuole che hanno indicato la modalità)
In orario extra-curricolare	Si	86,0	77,3	82,8
In orario curricolare, nelle ore di lezione	Si	62,0	57,9	52,4
In orario curricolare, facendo ore non di 60 min.	No	4,0	9,4	4,2
In orario curricolare, utilizzando il 20% del curricolo di scuola	No	10,0	13,2	12,1
Sono attivita' non previste per questo a.s.	No	6,0	5,0	5,6

3.2.b.2 Modalita' orarie per interventi di recupero, consolidamento, potenziamento-PRIMARIA

Istituto:COIC802007 - Modalita' orarie per interventi di recupero, consolidamento, potenziamento-PRIMARIA				
opzione	Situazione della scuola: COIC802007	Riferimento Provinciale (% di scuole che hanno indicato la modalità)	Riferimento Regionale (% di scuole che hanno indicato la modalità)	Riferimento Nazionale (% di scuole che hanno indicato la modalità)
In orario extra-curricolare	No	36	18,6	38,3
In orario curricolare, nelle ore di lezione	Si	92	94,8	89,8
In orario curricolare, facendo ore non di 60 min.	No	4	2	1,9
In orario curricolare, utilizzando il 20% del curricolo di scuola	No	6	6,6	8,5
Sono attivita' non previste per questo a.s.	No	0	1	1,5

3.2.b.2 Modalita' orarie per interventi di recupero, consolidamento, potenziamento-SECONDARIA

Istituto:COIC802007 - Modalita' orarie per interventi di recupero, consolidamento, potenziamento-SECONDARIA				
opzione	Situazione della scuola: COIC802007	Riferimento Provinciale (% di scuole che hanno indicato la modalità)	Riferimento Regionale (% di scuole che hanno indicato la modalità)	Riferimento Nazionale (% di scuole che hanno indicato la modalità)
In orario extra-curricolare	Si	78	66,7	71,1
In orario curricolare, nelle ore di lezione	Si	90	84,2	84,4
In orario curricolare, facendo ore non di 60 min.	No	4	14,1	6,2
In orario curricolare, utilizzando il 20% del curricolo di scuola	No	8	9,7	9,3
Sono attivita' non previste per questo a.s.	No	0	0,1	0,6

Domande Guida

In che modo la scuola cura gli spazi laboratoriali (individuazione di figure di coordinamento, aggiornamento dei materiali, ecc.)? Gli studenti hanno pari opportunita' di fruire degli spazi laboratoriali (ci sono sedi, indirizzi o sezioni che vi accedono in misura minore)?

In che modo la scuola cura la presenza di supporti didattici nelle classi (biblioteca di classe, computer, materiali per le attivita' scientifiche, materiali per le attivita' espressive, ecc.)?

In che modo la scuola cura la gestione del tempo come risorsa per l'apprendimento? L'articolazione dell'orario scolastico e' adeguata alle esigenze di apprendimento degli studenti? La durata delle lezioni risponde alle esigenze di apprendimento degli studenti?

Punti di Forza (Digitare al max 1500 caratteri)

Punti di Debolezza (Digitare al max 1500 caratteri)

<p>L'istituto possiede diversi laboratori, scientifici, tecnologici ed espressivi, ciascuno coordinato da un responsabile. L'accesso ai laboratori è garantito in tutti i plessi con pari opportunità. Nella scuola primaria, in ogni team un docente si occupa dei laboratori della sua area di insegnamento. L'aggiornamento dei materiali è proposto dai docenti che usufruiscono dei laboratori ed è sempre coordinato dal responsabile in carica.</p> <p>In tutte le classi della secondaria sono presenti almeno un pc e una LIM, mentre i materiali scientifici ed artistici vengono di norma conservati negli spazi appositi. In quattro plessi è in uso il registro elettronico.</p> <p>Nella scuola primaria è stata incrementata la dotazione di LIM; in tre plessi è in fase di attuazione la realizzazione della rete LAN/WLAN con i fondi PON.</p> <p>Le biblioteche di plesso dispongono di una ricca dotazione, aggiornata annualmente anche con il contributo dei genitori. L'articolazione dell'orario e la durata delle lezioni sono abbastanza funzionali alle esigenze dell'apprendimento. Dal prossimo anno, 2016-2017, proseguirà in un plesso della secondaria l'opzione con la settimana corta, con due pomeriggi di due ore e mezza articolati per moduli in cui i docenti si alterneranno.</p> <p>In due plessi della scuola primaria verrà sperimentata l'organizzazione oraria con rientro pomeridiano al Giovedì anziché al Venerdì, così da garantire una variegata offerta oraria all'utenza</p>	<p>Nella primaria alcune classi non sono ancora dotate di LIM. Nella gestione oraria devono essere ulteriormente rivisti alcuni aspetti, per favorire la didattica a classi aperte (lezioni della stessa area in concomitanza nelle diverse classi).</p> <p>Da Settembre 2016 verrà utilizzato il registro elettronico nei due plessi rimanenti.</p>
--	--

Subarea: Dimensione metodologica

Domande Guida
La scuola promuove l'utilizzo di modalita' didattiche innovative?
La scuola promuove la collaborazione tra docenti per la realizzazione di modalita' didattiche innovative?

Punti di Forza (Digitare al max 1500 caratteri)	Punti di Debolezza (Digitare al max 1500 caratteri)
<p>La scuola favorisce l'utilizzo delle nuove tecnologie e l'apprendimento cooperativo.</p> <p>Alcuni docenti circolano tra un ordine e l'altro di scuola, mettendo a frutto competenze specifiche per la creazione di progetti in continuità.</p>	<p>Deve essere potenziata la collaborazione tra docenti, incentivando gli interventi incrociati fra primaria e secondaria, a seconda delle competenze di ciascuno; è inoltre necessaria una maggiore sinergia tra i plessi.</p> <p>Le competenze dei singoli, sviluppate attraverso la formazione dei docenti, devono essere messe maggiormente a disposizione di tutto l'istituto, superando le rigidità di ruolo ed utilizzando le risorse con maggiore flessibilità.</p>

Subarea: Dimensione relazionale

3.2.d Episodi problematici

3.2.d.1 Azioni per contrastare episodi problematici-PRIMARIA - Atti Di Vandalismo

Istituto:COIC802007 % - Azioni per contrastare episodi problematici-PRIMARIA - Atti Di Vandalismo				
opzione	Situazione della scuola: COIC802007 %	Riferimento Provinciale %	Riferimento Regionale %	Riferimento Nazionale %
Nessun episodio	100	-	-	-
Nessun provvedimento	n.d.	-	-	-
Azioni interlocutorie	n.d.	43	54,8	53,4
Azioni costruttive	n.d.	43,7	51	46,6
Azioni sanzionatorie	n.d.	46,8	41,1	41

3.2.d.1 Azioni per contrastare episodi problematici-PRIMARIA - Furti

Istituto:COIC802007 % - Azioni per contrastare episodi problematici-PRIMARIA - Furti				
opzione	Situazione della scuola: COIC802007 %	Riferimento Provinciale %	Riferimento Regionale %	Riferimento Nazionale %
Nessun episodio	100	-	-	-
Nessun provvedimento	n.d.	-	-	-
Azioni interlocutorie	n.d.	44,4	55,5	55,8
Azioni costruttive	n.d.	33,3	56,6	57,5
Azioni sanzionatorie	n.d.	22,2	43,8	51,2

3.2.d.1 Azioni per contrastare episodi problematici-PRIMARIA - Comportamenti Violenti

Istituto:COIC802007 % - Azioni per contrastare episodi problematici-PRIMARIA - Comportamenti Violenti				
opzione	Situazione della scuola: COIC802007 %	Riferimento Provinciale %	Riferimento Regionale %	Riferimento Nazionale %
Nessun episodio	n.d.	-	-	-
Nessun provvedimento	n.d.	-	-	-
Azioni interlocutorie	36	39,7	41,1	43,9
Azioni costruttive	36	36,8	39,2	38,3
Azioni sanzionatorie	27	27,2	28,9	28,4

3.2.d.1 Azioni per contrastare episodi problematici-PRIMARIA - Altre Attivita' Non Consentite

Istituto:COIC802007 % - Azioni per contrastare episodi problematici-PRIMARIA - Altre Attivita' Non Consentite				
opzione	Situazione della scuola: COIC802007 %	Riferimento Provinciale %	Riferimento Regionale %	Riferimento Nazionale %
Nessun episodio	100	-	-	-
Nessun provvedimento	n.d.	-	-	-
Azioni interlocutorie	n.d.	52,5	46	49,8
Azioni costruttive	n.d.	36,8	39,7	40,6
Azioni sanzionatorie	n.d.	27,4	36,2	34,2

3.2.d.1 Azioni per contrastare episodi problematici-SECONDARIA - Atti Di Vandalismo

Istituto:COIC802007 % - Azioni per contrastare episodi problematici-SECONDARIA - Atti Di Vandalismo				
opzione	Situazione della scuola: COIC802007 %	Riferimento Provinciale %	Riferimento Regionale %	Riferimento Nazionale %
Nessun episodio	100	-	-	-
Nessun provvedimento	n.d.	-	-	-
Azioni interlocutorie	n.d.	49,3	44,3	45,4
Azioni costruttive	n.d.	32,2	35,6	36,2
Azioni sanzionatorie	n.d.	34,1	38,1	38,2

3.2.d.1 Azioni per contrastare episodi problematici-SECONDARIA - Furti

Istituto:COIC802007 % - Azioni per contrastare episodi problematici-SECONDARIA - Furti				
opzione	Situazione della scuola: COIC802007 %	Riferimento Provinciale %	Riferimento Regionale %	Riferimento Nazionale %
Nessun episodio	100	-	-	-
Nessun provvedimento	n.d.	-	-	-
Azioni interlocutorie	n.d.	43,2	50,5	51,8
Azioni costruttive	n.d.	41,3	41,3	44
Azioni sanzionatorie	n.d.	30,4	36,9	36,5

3.2.d.1 Azioni per contrastare episodi problematici-SECONDARIA - Comportamenti Violenti

Istituto:COIC802007 % - Azioni per contrastare episodi problematici-SECONDARIA - Comportamenti Violenti				
opzione	Situazione della scuola: COIC802007 %	Riferimento Provinciale %	Riferimento Regionale %	Riferimento Nazionale %
Nessun episodio	n.d.	-	-	-
Nessun provvedimento	n.d.	-	-	-
Azioni interlocutorie	60	40,7	41	41,9
Azioni costruttive	20	30,6	31,6	30,5
Azioni sanzionatorie	20	31	30,9	31,7

3.2.d.1 Azioni per contrastare episodi problematici-SECONDARIA - Altre Attivita' Non Consentite

Istituto:COIC802007 % - Azioni per contrastare episodi problematici-SECONDARIA - Altre Attivita' Non Consentite				
opzione	Situazione della scuola: COIC802007 %	Riferimento Provinciale %	Riferimento Regionale %	Riferimento Nazionale %
Nessun episodio	100	-	-	-
Nessun provvedimento	n.d.	-	-	-
Azioni interlocutorie	n.d.	46,5	47,5	48
Azioni costruttive	n.d.	33,5	30,2	30,1
Azioni sanzionatorie	n.d.	31,4	32,1	32,2

3.2.d.2 Studenti sospesi per anno di corso-SECONDARIA

Istituto:COIC802007 % - Studenti sospesi per anno di corso-SECONDARIA				
opzione	Situazione della scuola: COIC802007 %	Riferimento Provinciale %	Riferimento Regionale %	Riferimento Nazionale %
Percentuale di studenti sospesi - 1° anno	0,00	0,4	0,5	0,7
Percentuale di studenti sospesi - 2° anno	0,00	0,9	0,8	1
Percentuale di studenti sospesi - 3° anno	0,00	1,1	1	1

Domande Guida


In che modo la scuola promuove la condivisione di regole di comportamento tra gli studenti?

In caso di comportamenti problematici da parte degli studenti quali azioni promuove la scuola? Queste azioni sono efficaci?

La scuola adotta strategie specifiche per la promozione delle competenze sociali (es. assegnazione di ruoli e responsabilità, attività di cura di spazi comuni, sviluppo del senso di legalità e di un'etica della responsabilità, collaborazione e lo spirito di gruppo, ecc.)? Queste attività coinvolgono gli studenti di tutte le sezioni, ordini di scuola, plessi o indirizzi di scuola?

Punti di Forza (Digitare al max 1500 caratteri)	Punti di Debolezza (Digitare al max 1500 caratteri)
<p>Non si registrano nell'istituto atti gravi come furti e gesti vandalici. La sorveglianza da parte di docenti e ATA e la condivisione chiara delle regole con le famiglie permettono di prevenire episodi problematici.</p> <p>I comportamenti violenti, presenti sporadicamente in entrambi gli ordini di scuola, vengono affrontati principalmente con azioni interlocutorie e costruttive, e solo in parte con sanzioni. Non si registrano sospensioni. Il dialogo con alunni e famiglie risulta il mezzo privilegiato per risolvere i problemi relazionali e consente di ottenere buoni risultati. La conversazione guidata di gruppo è molto utilizzata per far riflettere gli studenti su comportamenti inadeguati.</p> <p>Il regolamento è condiviso fin dai primi giorni di ingresso degli studenti nel nuovo ambiente scolastico, e continuamente richiamato per tutta la durata del corso di studi. Nella primaria le regole per stare bene insieme a scuola si costruiscono insieme ai bambini.</p> <p>Per promuovere l'autostima e prevenire il disagio sono attivati percorsi di teatro e danza. Vengono inoltre organizzati incontri con esperti per la prevenzione di bullismo, cyberbullismo, tabagismo e per la guida sicura, in sinergia con enti accreditati e con le forze dell'ordine.</p> <p>Vengono assegnati agli studenti ruoli nella gestione della classe e attivati percorsi di educazione alla legalità ed alla cittadinanza. Gli studenti sono responsabilizzati al rispetto degli ambienti comuni, ampio spazio è dato ad iniziative di solidarietà.</p>	<p>Nella scuola secondaria deve essere dato maggiore spazio al lavoro di gruppo finalizzato alla socializzazione e non solo all'apprendimento di contenuti disciplinari.</p> <p>Appare necessario un maggior coinvolgimento affinché gli studenti più grandi possano attivare modalità di tutoraggio nei confronti dei più piccoli, in particolare nei momenti destrutturati come l'uscita e l'utilizzo degli scuolabus.</p> <p>E' auspicabile una maggiore coesione tra docenti nell'adozione di linee comuni relative al comportamento, soprattutto nei momenti più liberi (intervallo, mensa...).</p>

Rubrica di valutazione e Motivazione del giudizio assegnato

Rubrica di Valutazione	
Criterio di qualità: La scuola offre un ambiente di apprendimento innovativo, curando gli aspetti organizzativi, metodologici e relazionali del lavoro d'aula.	Situazione della scuola
L'organizzazione di spazi e tempi non risponde alle esigenze di apprendimento degli studenti. Gli spazi laboratoriali non ci sono o sono usati solo da una minoranza di studenti. La scuola non incentiva l'uso di modalita' didattiche innovative, oppure queste vengono adottate in un numero esiguo di classi. Le regole di comportamento non sono definite. I conflitti non sono gestiti o sono gestiti ricorrendo a modalita' non efficaci.	1 - Molto critica
	2 -
L'organizzazione di spazi e tempi risponde solo parzialmente alle esigenze di apprendimento degli studenti. Gli spazi laboratoriali sono usati, anche se in misura minore rispetto alle loro potenzialita'. La scuola incentiva l'utilizzo di modalita' didattiche innovative, anche se limitatamente ad alcuni aspetti o ad alcune discipline o anni di corso. Le regole di comportamento sono definite, ma sono condivise in modo disomogeneo nelle classi. I conflitti sono gestiti, anche se non sempre le modalita' adottate sono efficaci.	3 - Con qualche criticita'
	4 -
L'organizzazione di spazi e tempi risponde alle esigenze di apprendimento degli studenti. Gli spazi laboratoriali sono usati da un buon numero di classi. La scuola incentiva l'utilizzo di modalita' didattiche innovative. Gli studenti lavorano in gruppi, utilizzano le nuove tecnologie, realizzano ricerche o progetti. La scuola promuove le competenze trasversali attraverso la realizzazione di attivita' relazionali e sociali. Le regole di comportamento sono definite e condivise nelle classi. I conflitti con gli studenti sono gestiti in modo efficace.	5 - Positiva
	6 - 
L'organizzazione di spazi e tempi risponde in modo ottimale alle esigenze di apprendimento degli studenti. Gli spazi laboratoriali sono usati con frequenza elevata in tutte le classi. La scuola promuove l'utilizzo di modalita' didattiche innovative. Gli studenti lavorano in gruppi, utilizzano le nuove tecnologie, realizzano ricerche o progetti come attivita' ordinarie in classe. La scuola promuove le competenze trasversali attraverso la realizzazione di attivita' relazionali e sociali che vedono la partecipazione attiva degli studenti. Le regole di comportamento sono definite e condivise in tutte le classi. I conflitti con gli studenti sono gestiti in modo efficace, ricorrendo anche a modalita' che coinvolgono gli studenti nell'assunzione di responsabilita'.	7 - Eccellente

Motivazione del giudizio assegnato

Il livello 6 risponde pienamente alla situazione attuale, che appare nel complesso positiva, ma aperta ad ulteriori miglioramenti, potenziando i seguenti aspetti:

- adottare una maggiore flessibilita' nell'organizzazione oraria
- favorire la collaborazione tra docenti di ordini diversi
- favorire la condivisione di spazi tra classi di ordini diversi
- condividere fra docenti le linee educative in modo più coerente

3A.3 Inclusione e differenziazione

Subarea: Inclusione

3.3.a Attivita' di inclusione

3.3.a.1 Azioni attuate per l'inclusione

		Azioni attuate per l'inclusione		
		Riferimento Provinciale (% scuole in cui sono presenti gli aspetti seguenti)	Riferimento Regionale (% scuole in cui sono presenti gli aspetti seguenti)	Riferimento Nazionale (% scuole in cui sono presenti gli aspetti seguenti)
Validi	Nessuna o una azione fra quelle indicate	10	4,1	13,5
	Due o tre azioni fra quelle indicate	66	57,2	61,2
	Quattro o cinque azioni fra quelle indicate	24	38,7	25,3
Situazione della scuola: COIC802007		Due o tre azioni fra quelle indicate		

Domande Guida
La scuola realizza attivita' per favorire l'inclusione degli studenti con disabilita' nel gruppo dei pari? Queste attivita' riescono a favorire l'inclusione degli studenti con disabilita'?
Gli insegnanti curricolari e di sostegno utilizzano metodologie che favoriscono una didattica inclusiva? Questi interventi sono efficaci? Alla formulazione dei Piani Educativi Individualizzati partecipano anche gli insegnanti curricolari? Il raggiungimento degli obiettivi definiti nei Piani Educativi Individualizzati viene monitorato con regolarita'?
In che modo la scuola si prende cura degli altri studenti con bisogni educativi speciali? I Piani Didattici Personalizzati sono aggiornati con regolarita'?
La scuola realizza attivita' di accoglienza per gli studenti stranieri da poco in Italia? Questi interventi riescono a favorire l'inclusione degli studenti stranieri?
La scuola realizza percorsi di lingua italiana per gli studenti stranieri da poco in Italia? Questi interventi riescono a favorire il successo scolastico degli studenti stranieri?
La scuola realizza attivita' su temi interculturali e/o sulla valorizzazione delle diversita'? Qual e' la ricaduta di questi interventi sulla qualita' dei rapporti tra gli studenti?

Punti di Forza (Digitare al max 1500 caratteri)	Punti di Debolezza (Digitare al max 1500 caratteri)
La scuola realizza diverse attività per favorire l'inclusione degli studenti con disabilità nel gruppo dei pari. Queste attività sono inserite all'interno del PAI e monitorate dal GLI. Tra queste attività rientrano le attività laboratoriali che permettono all'alunno di partecipare maggiormente al processo di apprendimento. Ad esempio: Giocosport, Danzabile, Teatro in Inglese, Laboratorio di animazione musicale. Attraverso l'elaborazione dei PDP degli alunni con BES o con DSA si permette loro di realizzare appieno il diritto all'apprendimento. Lo stesso avviene con la pianificazione del PEI ad inizio anno scolastico per gli alunni con sostegno. La nostra scuola non è soggetta a un forte flusso migratorio e i pochissimi alunni stranieri inseriti sono facilmente inclusi nelle classi, con l'attivazione di sportelli di alfabetizzazione per la lingua italiana.	Se dal punto di vista della metodologia didattica la storia della scuola ha fatto acquisire negli anni una ricchezza e una varietà notevoli, il punto di sforzo per il futuro è di costruire con più precisione, forza e coinvolgimento delle risorse personali una didattica più condivisa, efficace, trasversale rispetto alle diversificazioni dei bisogni e degli apprendimenti.

Subarea: Recupero e potenziamento

3.3.b Attivita' di recupero

3.3.b.2 Progettazione di moduli per il recupero delle competenze-PRIMARIA

Istituto:COIC802007 - Progettazione di moduli per il recupero delle competenze-PRIMARIA				
opzione	Situazione della scuola: COIC802007	Riferimento Provinciale (% scuole in cui sono presenti gli aspetti seguenti)	Riferimento Regionale (% scuole in cui sono presenti gli aspetti seguenti)	Riferimento Nazionale (% scuole in cui sono presenti gli aspetti seguenti)
Gruppi di livello all'interno delle classi	Si	100	91,3	92,1
Gruppi di livello per classi aperte	No	40	39,5	36
Sportello per il recupero	No	4	6,9	6,9
Corsi di recupero pomeridiani	No	28	9,7	24,6
Individuazione di docenti tutor	No	4	6,5	8,4
Giornate dedicate al recupero	Si	4	5,1	16,2
Supporto pomeridiano per lo svolgimento dei compiti	Si	30	17,7	14,5
Altro	No	28	27,2	21

3.3.b.2 Progettazione di moduli per il recupero delle competenze-SECONDARIA

Istituto:COIC802007 - Progettazione di moduli per il recupero delle competenze-SECONDARIA				
opzione	Situazione della scuola: COIC802007	Riferimento Provinciale (% scuole in cui sono presenti gli aspetti seguenti)	Riferimento Regionale (% scuole in cui sono presenti gli aspetti seguenti)	Riferimento Nazionale (% scuole in cui sono presenti gli aspetti seguenti)
Gruppi di livello all'interno delle classi	Si	82	84,9	87,8
Gruppi di livello per classi aperte	Si	30	30,1	28,2
Sportello per il recupero	Si	12	13,6	13
Corsi di recupero pomeridiani	Si	78	59	60,5
Individuazione di docenti tutor	Si	12	15,6	12,6
Giornate dedicate al recupero	No	10	13,6	24,8
Supporto pomeridiano per lo svolgimento dei compiti	No	34	36	24,7
Altro	No	24	29,2	20,6

3.3.c Attivita' di potenziamento

3.3.c.1 Progettazione di moduli per il potenziamento delle competenze-PRIMARIA

Istituto:COIC802007 - Progettazione di moduli per il potenziamento delle competenze-PRIMARIA				
opzione	Situazione della scuola: COIC802007	Riferimento Provinciale (% scuole in cui sono presenti gli aspetti seguenti)	Riferimento Regionale (% scuole in cui sono presenti gli aspetti seguenti)	Riferimento Nazionale (% scuole in cui sono presenti gli aspetti seguenti)
Gruppi di livello all'interno delle classi	Si	88	76,3	76,9
Gruppi di livello per classi aperte	No	28	21,8	21,9
Partecipazione a gare o competizioni interne alla scuola	Si	16	17,9	25,3
Partecipazione a gare o competizioni esterne alla scuola	Si	28	27,7	36,9
Giornate dedicate al recupero e al potenziamento	No	2	3,8	14,8
Partecipazione a corsi o progetti in orario curricolare	No	50	47,1	52,9
Partecipazione a corsi o progetti in orario extra-curricolare	Si	8	13	40,7
Altro	No	2	5,6	5,4

3.3.c.1 Progettazione di moduli per il potenziamento delle competenze-SECONDARIA

Istituto:COIC802007 - Progettazione di moduli per il potenziamento delle competenze-SECONDARIA				
opzione	Situazione della scuola: COIC802007	Riferimento Provinciale (% scuole in cui sono presenti gli aspetti seguenti)	Riferimento Regionale (% scuole in cui sono presenti gli aspetti seguenti)	Riferimento Nazionale (% scuole in cui sono presenti gli aspetti seguenti)
Gruppi di livello all'interno delle classi	Si	80	71,8	76
Gruppi di livello per classi aperte	No	22	24,5	22,8
Partecipazione a gare o competizioni interne alla scuola	Si	60	46	46,1
Partecipazione a gare o competizioni esterne alla scuola	Si	78	70,3	72,4
Giornate dedicate al recupero e al potenziamento	No	10	13,3	24,4
Partecipazione a corsi o progetti in orario curricolare	No	60	59,2	61,8
Partecipazione a corsi o progetti in orario extra-curricolare	Si	74	69,6	73,9
Altro	No	0	6,4	6,6

Domande Guida

Quali gruppi di studenti presentano maggiori difficoltà di apprendimento?

Quali interventi sono realizzati per rispondere alle difficoltà di apprendimento degli studenti?

Sono previste forme di monitoraggio e valutazione dei risultati raggiunti dagli studenti con maggiori difficoltà?

Gli interventi che la scuola realizza per supportare gli studenti con maggiori difficoltà sono efficaci?

In che modo la scuola favorisce il potenziamento degli studenti con particolari attitudini disciplinari?

Gli interventi di potenziamento realizzati sono efficaci?

Nel lavoro d'aula quali interventi individualizzati in funzione dei bisogni educativi degli studenti vengono utilizzati?

Quanto è diffuso l'utilizzo di questi interventi nelle varie classi della scuola?

Punti di Forza (Digitare al max 1500 caratteri)

Punti di Debolezza (Digitare al max 1500 caratteri)


All'interno delle classi si evidenzia sempre più la presenza di alunni con difficoltà d'apprendimento, spesso causato da uno svantaggio socio-economico-culturale.

Gli interventi consistono nell'individuazione, valutazione, monitoraggio dell'alunno e una successiva predisposizione di un PDP, che può essere attuato non necessariamente per tutto l'anno scolastico e può coprire la totalità o parte delle aree disciplinari. Gli interventi consistono in:

- gruppi di livello all'interno delle classi
- partecipazione a gare o competizioni sia interne sia esterne alla scuola
- partecipazione a corsi o progetti in orari extra curricolari
- attività laboratoriali
- lavori di gruppo
- attività di peer teaching e tutoring
- utilizzo di tecnologie informatiche grazie ad una media education sin dalla scuola primaria

Le attività di recupero/ approfondimento/potenziamento/ sviluppo, risultano a volte di difficile esecuzione a causa delle classi numerose e/o della necessità di utilizzare i docenti anche per le supplenze.

Rubrica di valutazione e Motivazione del giudizio assegnato

Rubrica di Valutazione	
Criterio di qualità: La scuola cura l'inclusione degli studenti con bisogni educativi speciali, valorizza le differenze culturali, adegua l'insegnamento ai bisogni formativi di ciascun allievo attraverso percorsi di recupero e potenziamento.	Situazione della scuola
Le attività realizzate dalla scuola sono insufficienti a garantire l'inclusione degli studenti che hanno specifici bisogni formativi. La scuola non dedica sufficiente attenzione ai temi interculturali. La differenziazione dei percorsi didattici in funzione dei bisogni educativi degli studenti è assente o insufficiente, oppure singoli insegnanti realizzano percorsi differenziati in poche classi, senza forme di coordinamento delle attività a livello di scuola.	1 - Molto critica
	2 -
Le attività realizzate dalla scuola per gli studenti che necessitano di inclusione sono sufficienti. La qualità degli interventi didattici per gli studenti che necessitano di inclusione è in generale accettabile, ma ci sono aspetti da migliorare. Gli obiettivi educativi per questi studenti sono scarsamente definiti e il loro raggiungimento non viene monitorato. La scuola dedica un'attenzione appena sufficiente ai temi interculturali. La differenziazione dei percorsi didattici in funzione dei bisogni educativi degli studenti è sufficientemente strutturata a livello di scuola, ma andrebbe migliorata. Gli obiettivi educativi sono poco specifici e non sono presenti forme di monitoraggio e valutazione per verificarne il raggiungimento. Gli interventi individualizzati nel lavoro d'aula sono poco diffusi a livello di scuola.	3 - Con qualche criticità
	4 -
Le attività realizzate dalla scuola per gli studenti che necessitano di inclusione sono efficaci. In generale le attività didattiche sono di buona qualità, anche se ci sono aspetti che possono essere migliorati. Il raggiungimento degli obiettivi previsti per gli studenti che necessitano di inclusione sono costantemente monitorati. La scuola promuove il rispetto delle differenze e della diversità culturale. La differenziazione dei percorsi didattici in funzione dei bisogni educativi degli studenti è piuttosto strutturata a livello di scuola. Gli obiettivi educativi sono definiti e sono presenti modalità di verifica degli esiti, anche se non in tutti i casi. Gli interventi realizzati sono efficaci per un buon numero di studenti destinatari delle azioni di differenziazione. Gli interventi individualizzati nel lavoro d'aula sono piuttosto diffusi a livello di scuola.	5 - Positiva
	6 - 
Nelle attività di inclusione sono attivamente coinvolti diversi soggetti (docenti curricolari, di sostegno, tutor, famiglie, enti locali, associazioni) compreso il gruppo dei pari. Le attività didattiche per gli studenti che necessitano di inclusione sono di buona qualità. Il raggiungimento degli obiettivi previsti per gli studenti che necessitano di inclusione sono costantemente monitorati e a seguito di ciò, se necessario, gli interventi vengono rimodulati. La scuola promuove efficacemente il rispetto delle diversità. La differenziazione dei percorsi didattici in funzione dei bisogni educativi degli studenti è ben strutturata a livello di scuola; le attività rivolte ai diversi gruppi di studenti raggiungono tutti i potenziali destinatari. Gli obiettivi educativi sono ben definiti e sono adottate modalità di verifica degli esiti. Gli interventi realizzati sono efficaci per la maggioranza degli studenti destinatari delle azioni di differenziazione. In tutta la scuola gli interventi individualizzati sono utilizzati in maniera sistematica nel lavoro d'aula.	7 - Eccellente

Motivazione del giudizio assegnato

Le attività realizzate dalla scuola per gli alunni che necessitano di inclusione sono efficaci. In generale le proposte didattiche sono di buona qualità, anche se alcuni aspetti possono essere migliorati. Il raggiungimento degli obiettivi previsti per gli studenti con bisogni speciali è costantemente monitorato. La scuola promuove il rispetto delle differenze e della diversità culturale. La differenziazione dei percorsi didattici in funzione dei bisogni educativi degli studenti è piuttosto strutturata a livello di scuola. Gli obiettivi educativi sono definiti e sono presenti modalità di verifica degli esiti, anche se non in tutti i casi. Gli interventi realizzati sono efficaci per un buon numero di studenti destinatari delle azioni di differenziazione. Gli interventi individualizzati nel lavoro d'aula sono piuttosto diffusi a livello di scuola.

3A.4 Continuita' e orientamento

Subarea: Continuita'

3.4.a Attivita' di continuita'

3.4.a.1 Azioni attuate per la continuita'-PRIMARIA

Istituto:COIC802007 - Azioni attuate per la continuita'-PRIMARIA				
opzione	Situazione della scuola: COIC802007	Riferimento Provinciale (% scuole in cui sono presenti gli aspetti seguenti)	Riferimento Regionale (% scuole in cui sono presenti gli aspetti seguenti)	Riferimento Nazionale (% scuole in cui sono presenti gli aspetti seguenti)
Incontri tra insegnanti dell'infanzia e della primaria per scambio di informazioni utili alla formazione delle classi	Si	100	99	97,5
Incontri tra insegnanti dell'infanzia e della primaria per definire le competenze in uscita e in entrata	No	68	68	75,8
Visita della scuola primaria da parte dei bambini dell'infanzia	Si	100	98,2	95,7
Attivita' educative per i bambini dell'infanzia con insegnanti della primaria	No	50	63,4	60,8
Attivita' educative comuni tra bambini dell'infanzia e della primaria	Si	76	76,1	75,7
Trasmissione dall'infanzia alla primaria di fascicoli articolati sul percorso formativo dei singoli studenti	No	64	67,7	61,3
Altro	No	20	19,9	16,4

3.4.a.1 Azioni attuate per la continuita'-SECONDARIA

Istituto:COIC802007 - Azioni attuate per la continuita'-SECONDARIA				
opzione	Situazione della scuola: COIC802007	Riferimento Provinciale (% scuole in cui sono presenti gli aspetti seguenti)	Riferimento Regionale (% scuole in cui sono presenti gli aspetti seguenti)	Riferimento Nazionale (% scuole in cui sono presenti gli aspetti seguenti)
Incontri tra insegnanti della primaria e della secondaria per scambio di informazioni utili alla formazione delle classi	Si	100	99,4	97,4
Incontri tra insegnanti della primaria e della secondaria per definire le competenze in uscita e in entrata	No	68	67,6	74,3
Visita della scuola secondaria da parte degli studenti della primaria	Si	96	97,4	95,5
Attivita' educative per studenti della primaria con insegnanti della secondaria	Si	56	66,2	70,4
Attivita' educative comuni tra studenti della primaria e della secondaria	Si	54	59,4	67,7
Trasmissione dalla primaria alla secondaria di fascicoli articolati sul percorso formativo dei singoli studenti	Si	52	54	48,6
Altro	No	22	20,5	17,1

Domande Guida

Gli insegnanti di ordini di scuola diversi si incontrano per parlare della formazione delle classi?

Quali azioni realizza la scuola per garantire la continuita' educativa per gli studenti nel passaggio da un ordine di scuola all'altro?

La scuola monitora i risultati degli studenti nel passaggio da un ordine di scuola all'altro?

Gli interventi realizzati per garantire la continuita' educativa sono efficaci?

Punti di Forza (Digitare al max 1500 caratteri)	Punti di Debolezza (Digitare al max 1500 caratteri)
<ul style="list-style-type: none"> - Incontri tra insegnanti dei diversi ordini di scuola per lo scambio di informazioni utili alla formazione delle classi; - Visita degli alunni che arriveranno nella scuola (sia primaria che secondaria); - Attività educative comuni tra studenti di diversi ordini di scuola; - Attività educative per gli studenti della primaria con insegnanti della secondaria. - si sono calendarizzati i primi momenti di incontro tra insegnanti della primaria e della secondaria per definire le competenze in uscita e in entrata. 	<ul style="list-style-type: none"> - attualmente non sono previsti incontri tra insegnanti dell'infanzia e della primaria per definire le competenze in uscita e in entrata; - non esiste la trasmissione dall'infanzia alla primaria di fascicoli articolati sul percorso formativo dei singoli studenti (viene però chiesto di compilare una griglia per ogni alunno); - a causa dell'ampio bacino d'utenza e dell'assenza di scuole dell'infanzia nel nostro istituto le attività educative per i bambini dell'infanzia con gli insegnanti della primaria si svolgono solo in un plesso.

Subarea: Orientamento

3.4.b Attività' di orientamento

3.4.b.1 Azioni attuate per l'orientamento-SECONDARIA


Istituto:COIC802007 - Azioni attuate per l'orientamento-SECONDARIA				
opzione	Situazione della scuola: COIC802007	Riferimento Provinciale (% scuole in cui sono presenti gli aspetti seguenti)	Riferimento Regionale (% scuole in cui sono presenti gli aspetti seguenti)	Riferimento Nazionale (% scuole in cui sono presenti gli aspetti seguenti)
Percorsi di orientamento per la comprensione di se' e delle proprie inclinazioni	Si	98	95,9	82,6
Collaborazione con soggetti esterni per le attività' di orientamento	Si	76	77,8	57,7
Utilizzo di strumenti per l'orientamento	Si	74	65,5	55,7
Presentazione agli studenti dei diversi indirizzi di scuola secondaria di II grado	Si	100	99	98,2
Monitoraggio degli studenti dopo l'uscita dalla scuola	Si	48	48,3	31,7
Incontri individuali degli studenti con i docenti referenti per l'orientamento per ricevere supporto nella scelta della scuola superiore	No	74	59,7	63,3
Predisposizione di un modulo articolato per il consiglio orientativo da consegnare agli studenti	Si	100	88,1	74
Altro	Si	40	35,1	25,7

Domande Guida
La scuola realizza percorsi di orientamento per la comprensione di se' e delle proprie inclinazioni? Quali classi sono coinvolte? Questi percorsi coinvolgono tutte le sezioni/plessi della scuola?
La scuola realizza attività' di orientamento finalizzate alla scelta del percorso scolastico/universitario successivo? Queste attività' coinvolgono le realtà' scolastiche/universitarie significative del territorio?
La scuola realizza attività' di orientamento al territorio e alle realtà' produttive e professionali?
La scuola organizza incontri/attività' rivolti alle famiglie sulla scelta del percorso scolastico/universitario successivo?
Le attività' di orientamento coinvolgono tutte le sezioni/plessi della scuola?
La scuola monitora quanti studenti seguono il consiglio orientativo? I consigli orientativi della scuola sono seguiti da un elevato numero di famiglie e studenti?

Punti di Forza (Digitare al max 1500 caratteri)	Punti di Debolezza (Digitare al max 1500 caratteri)
---	---

<ul style="list-style-type: none">- La scuola realizza percorsi di orientamento per la comprensione di sè e delle proprie inclinazioni, coinvolgendo soprattutto le classi seconde e terze, di ogni sezione e di ogni plesso;- La scuola realizza percorsi di orientamento finalizzati alla scelta del percorso scolastico successivo, rivolti alle classi terze (alunni e famiglie), che prevedono la collaborazione con soggetti esterni (orientatori dell'amministrazione provinciale...), la presentazione dei diversi indirizzi della scuola secondaria e la visita ad alcune scuole superiori del territorio;- La scuola si avvale della presenza di professionisti per la consulenza all'orientamento degli alunni.	<ul style="list-style-type: none">- Al momento non sono previsti incontri individuali degli studenti con i docenti referenti dell'orientamento per ricevere supporto nella scelta della scuola superiore, ma si sopperisce con l'intervento in tal senso di un esperto esterno;- Potrebbero essere organizzate attività di orientamento atte ad illustrare le diverse realtà lavorative e produttive.
--	--

Rubrica di valutazione e Motivazione del giudizio assegnato

Rubrica di Valutazione	
Criterio di qualità: La scuola garantisce la continuità' dei percorsi scolastici e cura l'orientamento personale, scolastico e professionale degli studenti.	Situazione della scuola
Le attività' di continuità' e/o di orientamento sono assenti o insufficienti, oppure singoli insegnanti realizzano attività' di continuità' e/o orientamento limitatamente ad alcune sezioni, senza forme di coordinamento a livello di scuola.	1 - Molto critica
	2 -
Le attività' di continuità' presentano un livello di strutturazione sufficiente anche se sono prevalentemente orientate alla formazione delle classi. Le attività' di orientamento coinvolgono almeno tutte le classi finali. La qualità' delle attività' proposte agli studenti e' in genere accettabile, anche se per lo più' limitate a presentare i diversi istituti scolastici/indirizzi di scuola superiore/corsi di studio universitari. La scuola non monitora i risultati delle proprie azioni di orientamento.	3 - Con qualche criticità'
	4 -
Le attività' di continuità' sono ben strutturate. La collaborazione tra i docenti di ordini di scuola diversi e' consolidata. La scuola realizza diverse attività' finalizzate ad accompagnare gli studenti nel passaggio da un ordine di scuola all'altro. Le attività' di orientamento sono ben strutturate e coinvolgono anche le famiglie. La scuola realizza percorsi finalizzati alla conoscenza di se' e delle proprie attitudini. Gli studenti dell'ultimo anno e le famiglie, oltre a partecipare alle presentazioni delle diverse scuole/indirizzi di studio universitario, sono coinvolti in attività' organizzate nelle scuole dell'ordine successivo o nelle università'. La scuola realizza attività' di orientamento alle realtà' produttive e professionali del territorio. La scuola monitora i risultati delle proprie azioni di orientamento; un buon numero di famiglie e studenti segue il consiglio orientativo della scuola.	 5 - Positiva
	6 -
Le attività' di continuità' sono organizzate in modo efficace. La collaborazione tra docenti di ordini di scuola diversi e' ben consolidata e si concretizza nella progettazione di attività' per gli studenti finalizzate ad accompagnarli nel passaggio tra un ordine di scuola e l'altro / all'università'. La scuola predispone informazioni articolate sul percorso scolastico dei singoli studenti e monitora gli esiti degli studenti nel passaggio da un ordine di scuola all'altro. La scuola realizza azioni di orientamento finalizzate a far emergere le inclinazioni individuali che coinvolgono più' classi, non solo quelle dell'ultimo anno. Inoltre propone attività' mirate a far conoscere l'offerta formativa presente sul territorio, anche facendo svolgere attività' didattiche nelle scuole/università' del territorio. La scuola ha compiuto una buona analisi delle inclinazioni individuali/attitudini degli studenti, tenendo conto di informazioni degli anni precedenti sulla propria popolazione studentesca e ha raccolto informazioni sui bisogni formativi del territorio. Le attività' di orientamento sono ben strutturate e pubblicizzate e coinvolgono anche le famiglie. La scuola monitora i risultati delle proprie azioni di orientamento; la stragrande maggioranza delle famiglie e degli studenti segue il consiglio orientativo della scuola.	7 - Eccellente

Motivazione del giudizio assegnato

Nella scuola, le attività' di continuità' sono positivamente strutturate. La collaborazione tra i docenti di ordini di scuola diversi e' consolidata negli anni. La scuola realizza diverse attività' volte ad accompagnare gli studenti nel passaggio da un ordine di scuola all'altro. Le attività' di orientamento sono ben strutturate e coinvolgono anche le famiglie. La scuola realizza percorsi finalizzati alla conoscenza di se' e delle proprie attitudini. Gli studenti dell'ultimo anno e le famiglie sono invitati a partecipare alle presentazioni delle diverse scuole. Un buon numero di famiglie e studenti segue il consiglio orientativo della scuola. Mancano però la definizione delle competenze in uscita ed in entrata condivise dai docenti dei diversi ordini di scuola e delle attività' di orientamento mirate ad illustrare le caratteristiche del mondo del lavoro.

3B Processi - Pratiche gestionali e organizzative

3B.5 Orientamento strategico e organizzazione della scuola

Subarea: Missione e obiettivi prioritari

Domande Guida
La missione dell'istituto e le prioritari sono definite chiaramente?
La missione dell'istituto e le prioritari sono condivise all'interno della comunità scolastica? Sono rese note anche all'esterno, presso le famiglie e il territorio?

Punti di Forza (Digitare al max 1500 caratteri)	Punti di Debolezza (Digitare al max 1500 caratteri)
<p>La missione e le attività dell'Istituto sono definite nel POF. Esistono momenti di condivisione previsti come:</p> <ul style="list-style-type: none"> - Collegio Docenti - riunioni di dipartimento - classi parallele - commissioni <p>La comunicazione della mission della scuola con le famiglie si realizza attraverso i Consigli di Classe, le assemblee, i colloqui individuali.</p> <p>La comunicazione ufficiale all'esterno è affidata al sito della scuola.</p>	<p>Gli insegnanti sono tutti consapevoli della missione dell'Istituto e delle finalità della scuola che non sempre sono esplicitate nella quotidianità.</p> <p>Non è sempre possibile condividere con le famiglie l'aspetto educativo perchè non tutte partecipano con continuità ai momenti di incontro scuola/famiglia.</p>

Subarea: Controllo dei processi

Domande Guida
In che modo la scuola pianifica le azioni per il raggiungimento dei propri obiettivi?
In che modo la scuola monitora lo stato di avanzamento per il raggiungimento degli obiettivi? Quali meccanismi e strumenti di controllo sono adottati?

Punti di Forza (Digitare al max 1500 caratteri)	Punti di Debolezza (Digitare al max 1500 caratteri)
<p>La scuola pianifica le azioni per il raggiungimento dei propri obiettivi negli organi collegiali di competenza.</p> <p>La scuola da anni utilizza strumenti di autovalutazione.</p>	<p>Gli strumenti di autovalutazione dovrebbero essere costantemente aggiornati.</p> <p>Non sempre risultano agevoli la comunicazione e la condivisione dei risultati raggiunti sia nella comunità scolastica sia con l'utenza.</p>

Subarea: Organizzazione delle risorse umane

3.5.a Gestione delle funzioni strumentali

3.5.a.1 Modalità di distribuzione delle risorse per le funzioni strumentali

Modalità di distribuzione delle risorse per le funzioni strumentali				
		Riferimento Provinciale %	Riferimento Regionale %	Riferimento Nazionale %
Validi	Meno di 500 €	38	30,2	26,5
	Tra 500 e 700 €	34	28,6	32,5
	Tra 700 e 1000 €	22	26,7	28,8
	Più di 1000 €	6	14,5	12,3
	n.d.			
Situazione della scuola: COIC802007	Tra 500 e 700 €			

3.5.b Gestione del Fondo di Istituto

3.5.b.1 Ripartizione del FIS tra insegnanti e personale ATA

Istituto:COIC802007 % - Ripartizione del FIS tra insegnanti e personale ATA				
opzione	Situazione della scuola: COIC802007 %	Riferimento Provinciale %	Riferimento Regionale %	Riferimento Nazionale %
Percentuale del FIS per gli insegnanti	79,00	75,9	75,1	72,8
Percentuale del FIS per gli ATA	21,00	24,1	24,9	27,3

3.5.b.2 Quota di insegnanti che percepisce il FIS

Istituto:COIC802007 % - Quota di insegnanti che percepisce il FIS				
opzione	Situazione della scuola: COIC802007 %	Riferimento Provinciale %	Riferimento Regionale %	Riferimento Nazionale %
Percentuale di insegnanti che usufruisce del FIS (rispetto al totale degli insegnanti)	66,67	84,6	76,1	70,4

3.5.b.3 Quota di personale ATA che percepisce il FIS

Istituto:COIC802007 % - Quota di personale ATA che percepisce il FIS				
opzione	Situazione della scuola: COIC802007 %	Riferimento Provinciale %	Riferimento Regionale %	Riferimento Nazionale %
Percentuale di personale ATA che usufruisce del FIS (rispetto al totale degli ATA)	100,00	93,3	87,6	82,7

3.5.b.4 Insegnanti che percepiscono piu' di 500€ di FIS

Istituto:COIC802007 % - Insegnanti che percepiscono piu' di 500€ di FIS				
opzione	Situazione della scuola: COIC802007 %	Riferimento Provinciale %	Riferimento Regionale %	Riferimento Nazionale %
Percentuale insegnanti che percepisce più di 500€ (rispetto al totale degli insegnanti che usufruisce del FIS)	26,09	14,8	16,7	22,8

3.5.b.5 Personale ATA che percepisce piu' di 500€ di FIS

Istituto:COIC802007 % - Personale ATA che percepisce piu' di 500€ di FIS				
opzione	Situazione della scuola: COIC802007 %	Riferimento Provinciale %	Riferimento Regionale %	Riferimento Nazionale %
Percentuale ATA che percepisce più di 500€ (rispetto al totale del personale ATA che usufruisce del FIS)	16,67	18,8	22,8	34,9

3.5.c Processi decisionali

3.5.c.2 Modi dei processi decisionali - Scegliere le attivita' per ampliare l'offerta formativa

Istituto:COIC802007 - Modi dei processi decisionali - Scegliere le attivita' per ampliare l'offerta formativa				
opzione	Situazione della scuola: COIC802007	Riferimento Provinciale %	Riferimento Regionale %	Riferimento Nazionale %
Collegio dei docenti	Si	88	90,8	90,5
Consiglio di istituto	No	18	20	18,9
Consigli di classe/interclasse	Si	40	38,5	34,3
Il Dirigente scolastico	No	12	12,6	12,8
Lo staff del Dirigente scolastico	No	4	10,8	10,6
Un gruppo di lavoro, dipartimento o commissione	No	20	14,9	14,8
I singoli insegnanti	No	14	4,6	7,2

3.5.c.2 Modi dei processi decisionali - Definire l'articolazione oraria

Istituto:COIC802007 - Modi dei processi decisionali - Definire l'articolazione oraria				
opzione	Situazione della scuola: COIC802007	Riferimento Provinciale %	Riferimento Regionale %	Riferimento Nazionale %
Collegio dei docenti	Si	64	68	71,4
Consiglio di istituto	Si	86	67,1	62
Consigli di classe/interclasse	No	0	2,3	3,1
Il Dirigente scolastico	No	18	28,2	29
Lo staff del Dirigente scolastico	No	4	10,8	10,6
Un gruppo di lavoro, dipartimento o commissione	No	8	10,1	10
I singoli insegnanti	No	0	0,6	0,6

3.5.c.2 Modi dei processi decisionali - Scegliere le modalita' di lavoro degli studenti

Istituto:COIC802007 - Modi dei processi decisionali - Scegliere le modalita' di lavoro degli studenti				
opzione	Situazione della scuola: COIC802007	Riferimento Provinciale %	Riferimento Regionale %	Riferimento Nazionale %
Collegio dei docenti	No	40	47	51,3
Consiglio di istituto	No	0	1,1	1,3
Consigli di classe/interclasse	Si	84	75	70,8
Il Dirigente scolastico	No	2	4,5	5,9
Lo staff del Dirigente scolastico	No	0	2,5	2,6
Un gruppo di lavoro, dipartimento o commissione	Si	16	9	12,6
I singoli insegnanti	No	46	40,9	36,7

3.5.c.2 Modi dei processi decisionali - Progettare i contenuti del curricolo

Istituto:COIC802007 - Modi dei processi decisionali - Progettare i contenuti del curricolo				
opzione	Situazione della scuola: COIC802007	Riferimento Provinciale %	Riferimento Regionale %	Riferimento Nazionale %
Collegio dei docenti	Si	56	58,3	59,9
Consiglio di istituto	No	0	0,6	0,6
Consigli di classe/interclasse	No	22	30,6	32
Il Dirigente scolastico	No	2	3,1	5,6
Lo staff del Dirigente scolastico	No	0	3,4	4
Un gruppo di lavoro, dipartimento o commissione	Si	78	66,9	65,3
I singoli insegnanti	No	20	19	15,1

3.5.c.2 Modi dei processi decisionali - Stabilire l'impostazione della valutazione degli studenti

Istituto:COIC802007 - Modi dei processi decisionali - Stabilire l'impostazione della valutazione degli studenti				
opzione	Situazione della scuola: COIC802007	Riferimento Provinciale %	Riferimento Regionale %	Riferimento Nazionale %
Collegio dei docenti	Si	90	90,8	89,9
Consiglio di istituto	No	2	0,9	1,3
Consigli di classe/interclasse	Si	40	33,6	35,9
Il Dirigente scolastico	No	6	13,9	13,2
Lo staff del Dirigente scolastico	No	4	4,3	4,6
Un gruppo di lavoro, dipartimento o commissione	No	32	35,2	35,3
I singoli insegnanti	No	6	4,6	4,1

3.5.c.2 Modi dei processi decisionali - Definire i criteri per la formazione delle classi

Istituto:COIC802007 - Modi dei processi decisionali - Definire i criteri per la formazione delle classi				
opzione	Situazione della scuola: COIC802007	Riferimento Provinciale %	Riferimento Regionale %	Riferimento Nazionale %
Collegio dei docenti	Si	84	76,2	77,3
Consiglio di istituto	Si	66	66	67,3
Consigli di classe/interclasse	No	0	1	2
Il Dirigente scolastico	No	12	19,5	21
Lo staff del Dirigente scolastico	No	4	4,7	5,4
Un gruppo di lavoro, dipartimento o commissione	No	24	20,8	14,7
I singoli insegnanti	No	0	0,3	0,1

3.5.c.2 Modi dei processi decisionali - Individuare come ripartire i fondi del bilancio scolastico

Istituto:COIC802007 - Modi dei processi decisionali - Individuare come ripartire i fondi del bilancio scolastico				
opzione	Situazione della scuola: COIC802007	Riferimento Provinciale %	Riferimento Regionale %	Riferimento Nazionale %
Collegio dei docenti	No	18	22,8	24,1
Consiglio di istituto	No	64	59	59,9
Consigli di classe/interclasse	No	2	1,1	0,7
Il Dirigente scolastico	Si	78	73,2	72,3
Lo staff del Dirigente scolastico	Si	26	28,8	25,3
Un gruppo di lavoro, dipartimento o commissione	No	4	3,6	3,5
I singoli insegnanti	No	0	0,1	0

3.5.c.2 Modi dei processi decisionali - Coordinare l'elaborazione dei metodi didattici

Istituto:COIC802007 - Modi dei processi decisionali - Coordinare l'elaborazione dei metodi didattici				
opzione	Situazione della scuola: COIC802007	Riferimento Provinciale %	Riferimento Regionale %	Riferimento Nazionale %
Collegio dei docenti	Si	40	33,1	34
Consiglio di istituto	No	0	1	0,6
Consigli di classe/interclasse	No	46	42,7	41,5
Il Dirigente scolastico	No	22	23,9	22,5
Lo staff del Dirigente scolastico	No	14	13,6	14,6
Un gruppo di lavoro, dipartimento o commissione	Si	34	39,4	42,1
I singoli insegnanti	No	12	18,1	18,3

3.5.c.2 Modi dei processi decisionali - Scegliere gli argomenti per l'aggiornamento degli insegnanti

Istituto:COIC802007 - Modi dei processi decisionali - Scegliere gli argomenti per l'aggiornamento degli insegnanti				
opzione	Situazione della scuola: COIC802007	Riferimento Provinciale %	Riferimento Regionale %	Riferimento Nazionale %
Collegio dei docenti	Si	92	86	90,5
Consiglio di istituto	No	2	1,3	1,3
Consigli di classe/interclasse	No	2	1,5	3,4
Il Dirigente scolastico	Si	50	53,8	42,8
Lo staff del Dirigente scolastico	No	24	24,3	21,7
Un gruppo di lavoro, dipartimento o commissione	No	6	11,6	14,5
I singoli insegnanti	No	16	8,2	7,4

3.5.d Impatto delle assenze degli insegnanti sull'organizzazione

3.5.d.1234 Impatto delle assenze degli insegnanti sull'organizzazione-PRIMARIA

Istituto:COIC802007 % - Impatto delle assenze degli insegnanti sull'organizzazione-PRIMARIA				
opzione	Situazione della scuola: COIC802007 %	Riferimento Provinciale %	Riferimento Regionale %	Riferimento Nazionale %
Percentuale di ore di supplenza svolte dagli insegnanti esterni	69,39	46,7	55,4	55,6
Percentuale di ore di supplenza retribuite svolte dagli insegnanti interni	n.d.	4	4,5	2,6
Percentuale di ore di supplenza non retribuite svolte dagli insegnanti interni	13,61	35,2	25,8	24,3
Percentuale di ore non coperte	17,01	14,4	16	18,5

3.5.d.1234 Impatto delle assenze degli insegnanti sull'organizzazione-SECONDARIA

Istituto:COIC802007 % - Impatto delle assenze degli insegnanti sull'organizzazione-SECONDARIA				
opzione	Situazione della scuola: COIC802007 %	Riferimento Provinciale %	Riferimento Regionale %	Riferimento Nazionale %
Percentuale di ore di supplenza svolte dagli insegnanti esterni	53,10	32,9	39	40,1
Percentuale di ore di supplenza retribuite svolte dagli insegnanti interni	2,07	11	8,4	8,8
Percentuale di ore di supplenza non retribuite svolte dagli insegnanti interni	23,45	42,8	34,9	29,6
Percentuale di ore non coperte	21,38	17,7	19,6	23,6

Domande Guida

C'e' una chiara divisione dei compiti (o delle aree di attivita') tra i docenti con incarichi di responsabilita'?

C'e' una chiara divisione dei compiti (o delle aree di attivita') tra il personale ATA?

Punti di Forza (Digitare al max 1500 caratteri)	Punti di Debolezza (Digitare al max 1500 caratteri)
L'organigramma è ben strutturato e i compiti sono chiaramente distribuiti, sia per il personale docente che per la componente ATA.	Talvolta gli stessi docenti assumono più incarichi per mancanza di candidature.

Subarea: Gestione delle risorse economiche

3.5.e Progetti realizzati

3.5.e.1 Ampiezza dell'offerta dei progetti

Istituto:COIC802007 - Ampiezza dell'offerta dei progetti				
opzione	Situazione della scuola: COIC802007	Riferimento Provinciale	Riferimento Regionale	Riferimento Nazionale
Ampiezza dell'offerta dei progetti	34	18,16	14,13	10,39

3.5.e.2 Indice di frammentazione dei progetti

Istituto: COIC802007 - Indice di frammentazione dei progetti				
opzione	Situazione della scuola: COIC802007	Riferimento Provinciale	Riferimento Regionale	Riferimento Nazionale
Indice di frammentazione dei progetti - spesa media per progetto (in euro)	1503,00	5892,88	6829,06	7851,74

3.5.e.3 Indice di spesa dei progetti per alunno

Istituto:COIC802007 - Indice di spesa dei progetti per alunno				
opzione	Situazione della scuola: COIC802007	Riferimento Provinciale	Riferimento Regionale	Riferimento Nazionale
Indice di spesa per progetti per alunno (in euro)	69,24	99,34	88,46	84,12

3.5.e.4 Indice di spesa per la retribuzione del personale nei progetti

Istituto:COIC802007 % - Indice di spesa per la retribuzione del personale nei progetti				
opzione	Situazione della scuola: COIC802007 %	Riferimento Provinciale %	Riferimento Regionale %	Riferimento Nazionale %
Indice di spesa per la retribuzione del personale nei progetti	12,91	10,02	11,82	16,87

3.5.f Progetti prioritari

3.5.f.1 Tipologia relativa dei progetti

Istituto:COIC802007 - Tipologia relativa dei progetti				
opzione	Situazione della scuola: COIC802007	Riferimento Provinciale (% scuole che ha realizzato progetti per argomento)	Riferimento Regionale (% scuole che ha realizzato progetti per argomento)	Riferimento Nazionale (% scuole che ha realizzato progetti per argomento)
Formazione e aggiornamento del personale	0	8	11,5	15,5
Abilita' linguistiche/lettura/biblioteca	1	12	8,2	13,3
Abilita' logico-matematiche e scientifiche	0	4	4,8	9,4
Prevenzione del disagio - inclusione	0	44	55,2	48,5
Lingue straniere	1	32	35,3	28,4
Tecnologie informatiche (TIC)	0	12	13,6	11,6
Attivita' artistico-espressive	0	54	39,1	36,6
Educazione alla convivenza civile	0	24	28,9	27,3
Sport	1	30	29	20,6
Orientamento - accoglienza - continuita'	0	6	17,2	14,9
Progetto trasversale d'istituto	0	16	14,8	17
Altri argomenti	0	28	17,8	17,2

3.5.f.2 Durata media dei progetti

Istituto:COIC802007 - Durata media dei progetti				
opzione	Situazione della scuola: COIC802007	Riferimento Provinciale	Riferimento Regionale	Riferimento Nazionale
Durata media dei progetti (in anni)	7,00	3,4	4	2,6

3.5.f.3 Indice di concentrazione della spesa per i progetti

Istituto:COIC802007 % - Indice di concentrazione della spesa per i progetti				
opzione	Situazione della scuola: COIC802007 %	Riferimento Provinciale %	Riferimento Regionale %	Riferimento Nazionale %
Indice di concentrazione della spesa per i progetti - percentuale di spesa per i 3 progetti più importanti	42,61	30,2	33,5	39,7

3.5.f.4 Importanza relativa dei progetti

Istituto:COIC802007 - Importanza relativa dei progetti	
	Situazione della scuola: COIC802007
Progetto 1	PARTECIPAZIONE DI TUTTI GLI ALUNNI NELLE DIVERSE DISCIPLINE SPORTIVE
Progetto 2	HA CONSENTITO L'AVVICINAMENTO ALLE LINGUE STRANIERE ATTRAVERSO ESPERIENZE DI TEATRO, LEZIONI CON DOCENTI MADRELINGUA OFFRENDO ANCHE LA POSSIBILITA' DI ACCEDERE A CERTIFICAZIONI EUROPEE
Progetto 3	HA AVVICINATO GLI ALUNNI ALLA LETTURA ANCHE ATTRAVERSO L'INCONTRO CON GLI AUTORI E L'ORGANIZZAZIONE DI UN CONCORSO LETTERARIO INTERNO ALL'ISTITUTO

3.5.f.5 Coinvolgimento relativo nei progetti

Coinvolgimento relativo nei progetti				
		Riferimento Provinciale %	Riferimento Regionale %	Riferimento Nazionale %
Validi	Nessun coinvolgimento	4	5,9	25,1
	Basso coinvolgimento	6	11,6	18,3
	Alto coinvolgimento	90	82,5	56,6
Situazione della scuola: COIC802007		Alto coinvolgimento		


Domande Guida

Quale coerenza tra le scelte educative adottate (es. Piano dell'Offerta Formativa) e l'allocazione delle risorse economiche (es. programma annuale)?

Le spese per i progetti si concentrano sulle tematiche ritenute prioritarie dalla scuola?

Punti di Forza (Digitare al max 1500 caratteri)	Punti di Debolezza (Digitare al max 1500 caratteri)
Si rileva un buon livello di coerenza tra le scelte educative e le risorse economiche impegnate nei progetti, dando sempre la priorità alla ricaduta sugli alunni.	L'esiguità dei fondi disponibili non consente un'adeguata valorizzazione del personale più impegnato e più collaborativo.

Rubrica di valutazione e Motivazione del giudizio assegnato

Rubrica di Valutazione		
Criterio di qualità: La scuola individua le prioritari da raggiungere e le persegue dotandosi di sistemi di controllo e monitoraggio, individuando ruoli di responsabilita' e compiti per il personale, convogliando le risorse economiche sulle azioni ritenute prioritari.	Situazione della scuola	
La missione della scuola e le prioritari non sono state definite oppure sono state definite in modo vago. Non sono presenti forme di controllo o monitoraggio delle azioni. La definizione delle responsabilita' e dei compiti tra le diverse componenti scolastiche e' poco chiara o non e' funzionale all'organizzazione delle attivita'. Le risorse economiche e materiali sono sottoutilizzate, oppure sono disperse nella realizzazione di molteplici attivita' e non sono indirizzate al raggiungimento degli obiettivi prioritari.		1 - Molto critica
		2 -
La scuola ha definito la missione e le prioritari, anche se la loro condivisione nella comunita' scolastica e con le famiglie e il territorio e' da migliorare. Il controllo e il monitoraggio delle azioni sono attuati in modo non strutturato. e' presente una definizione delle responsabilita' e dei compiti tra le diverse componenti scolastiche, anche se non tutti i compiti sono chiari e funzionali all'organizzazione delle attivita'. Le risorse economiche e materiali sono convogliate solo parzialmente nel perseguimento degli obiettivi prioritari dell'istituto.		3 - Con qualche criticita'
		4 -
La scuola ha definito la missione e le prioritari; queste sono condivise nella comunita' scolastica, con le famiglie e il territorio. La scuola utilizza forme di controllo strategico o monitoraggio dell'azione. Responsabilita' e compiti delle diverse componenti scolastiche sono individuati chiaramente. Una buona parte delle risorse economiche e' impiegata per il raggiungimento degli obiettivi prioritari della scuola. La scuola e' impegnata a raccogliere finanziamenti aggiuntivi oltre quelli provenienti dal MIUR.		5 - Positiva
		6 -
La scuola ha definito la missione e le prioritari e queste sono condivise nella comunita' scolastica, con le famiglie e il territorio. Per raggiungere tali prioritari la scuola ha individuato una serie di strategie e azioni. La scuola utilizza forme di controllo strategico o di monitoraggio dell'azione, che permettono di riorientare le strategie e riprogettare le azioni. Responsabilita' e compiti sono individuati chiaramente e sono funzionali alle attivita' e alle prioritari. Le risorse economiche e materiali della scuola sono sfruttate al meglio e sono convogliate nella realizzazione delle prioritari. La scuola e' impegnata a raccogliere finanziamenti aggiuntivi oltre quelli provenienti dal MIUR e li investe per il perseguimento della propria missione.		7 - Eccellente

Motivazione del giudizio assegnato

La scuola ha definito la missione e le prioritari; queste sono condivise nella comunita' scolastica, con le famiglie e il territorio. Il controllo e il monitoraggio delle azioni non sono ancora completamente strutturati. Responsabilita' e compiti delle diverse componenti scolastiche sono individuati chiaramente. Una buona parte delle risorse economiche e' impiegata per il raggiungimento degli obiettivi prioritari della scuola.
La ricerca di finanziamenti integrativi rispetto a quelli del MIUR deve essere potenziata.

3B.6 Sviluppo e valorizzazione delle risorse umane

Subarea: Formazione

3.6.a Offerta di formazione per gli insegnanti

3.6.a.1 Ampiezza dell'offerta di formazione per gli insegnanti

Istituto:COIC802007 - Ampiezza dell'offerta di formazione per gli insegnanti				
opzione	Situazione della scuola: COIC802007	Riferimento Provinciale	Riferimento Regionale	Riferimento Nazionale
Numero di progetti di formazione per gli insegnanti	2	2,8	2,3	2,3

3.6.a.2 Tipologia degli argomenti della formazione

Istituto:COIC802007 - Tipologia degli argomenti della formazione				
opzione	Situazione della scuola: COIC802007	Riferimento Provinciale (% scuole che ha realizzato progetti per argomento)	Riferimento Regionale (% scuole che ha realizzato progetti per argomento)	Riferimento Nazionale (% scuole che ha realizzato progetti per argomento)
Curricolo e discipline	0	32	16,9	21,7
Temi multidisciplinari	0	4	7,6	6
Metodologia - Didattica generale	0	10	16,6	15,3
Valutazione degli apprendimenti, certificazione delle competenze, valutazione interna - autovalutazione	0	4	6,1	5,6
Tecnologie informatiche e loro applicazione all'attivit� didattica	0	10	18,2	21,1
Aspetti normativi e ordinamenti scolastici	1	68	54,4	46
Inclusione studenti con disabilit�	1	28	16,7	16,5
Inclusione studenti con cittadinanza non italiana	0	2	2,2	2,2
Orientamento	0	0	1,9	1,2
Altro	0	16	10,6	9,8

3.6.a.3 Insegnanti coinvolti nella formazione

Istituto:COIC802007 % - Insegnanti coinvolti nella formazione				
opzione	Situazione della scuola: COIC802007 %	Riferimento Provinciale %	Riferimento Regionale %	Riferimento Nazionale %
Percentuale media di insegnanti coinvolti nei progetti di formazione o aggiornamento attivati	12,32	19	30,6	34,1

3.6.a.4 Spesa media per insegnante per la formazione

Istituto:COIC802007 - Spesa media per insegnante per la formazione				
opzione	Situazione della scuola: COIC802007	Riferimento Provinciale	Riferimento Regionale	Riferimento Nazionale
Spesa media per insegnante per progetti di formazione (in euro)	8,54	27	28,3	36,8

3.6.a.5 Numero medio di ore di formazione per insegnante

Istituto:COIC802007 - Numero medio di ore di formazione per insegnante				
opzione	Situazione della scuola: COIC802007	Riferimento Provinciale	Riferimento Regionale	Riferimento Nazionale
Numero medio di ore di formazione per insegnante	0,35	0,6	0,4	0,5

Domande Guida
La scuola raccoglie le esigenze formative dei docenti e del personale ATA?
Quali temi per la formazione la scuola promuove e perché (es. curriculum e competenze, bisogni educativi speciali, tecnologie didattiche, ecc.)?
Qual è la qualità delle iniziative di formazione promosse dalla scuola?
Quali ricadute hanno le iniziative di formazione nell'attività ordinaria della scuola?

Punti di Forza (Digitare al max 1500 caratteri)	Punti di Debolezza (Digitare al max 1500 caratteri)
La scuola propone percorsi formativi su varie tematiche, raccogliendo le proposte che arrivano dal territorio e dalla Rete scolastica: - bisogni educativi speciali (DSA, ADHD) - tecnologie didattiche (produzione di audiolibri). -lettura.....	Non sempre i contenuti e le modalità di gestione dei corsi sono rispondenti alle esigenze dei docenti. Non tutti i docenti hanno partecipato a corsi di formazione in quanto non obbligatori.

Subarea: Valorizzazione delle competenze

Domande Guida
La scuola raccoglie le competenze del personale (es. curriculum, esperienze formative, corsi frequentati)?
Come sono valorizzate le risorse umane?
La scuola utilizza il curriculum o le esperienze formative fatte dai docenti per una migliore gestione delle risorse umane (es. assegnazione di incarichi, suddivisione del personale)?

Punti di Forza (Digitare al max 1500 caratteri)	Punti di Debolezza (Digitare al max 1500 caratteri)
Il nostro Istituto ha avvertito l'esigenza di investire nella formazione del personale docente, che quest'anno ha partecipato a varie tipologie di corsi. Anche per il 2016-2017 ci sarà una giornata dedicata alla Formazione nel mese di settembre per lo scambio delle esperienze. E' stata creata un'area nel sito per la condivisione dei materiali e delle attività di commissione.	Non è ancora pratica diffusa raccogliere i curricula dei docenti.

Subarea: Collaborazione tra insegnanti

3.6.b Gruppi di lavoro degli insegnanti

3.6.b.1 Tipologia degli argomenti dei gruppi di lavoro

Istituto:COIC802007 - Tipologia degli argomenti dei gruppi di lavoro				
opzione	Situazione della scuola: COIC802007	Riferimento Provinciale (% scuole che ha attivato gruppi per argomento)	Riferimento Regionale (% scuole che ha attivato gruppi per argomento)	Riferimento Nazionale (% scuole che ha attivato gruppi per argomento)
Criteri comuni per la valutazione degli studenti	Si	42	45,1	53,5
Curricolo verticale	No	58	57,1	61,1
Competenze in ingresso e in uscita	No	36	47,6	48,9
Accoglienza	Si	62	67,5	60,5
Orientamento	Si	80	82,7	71,1
Raccordo con il territorio	Si	68	68,4	65
Piano dell'offerta formativa	Si	94	90,3	84,7
Temi disciplinari	No	26	28,4	29,9
Temi multidisciplinari	No	24	29,7	29,3
Continuita'	Si	88	87,3	81,7
Inclusione	Si	100	96,6	90,3

3.6.b.2 Varieta' degli argomenti per i quali e' stato attivato un gruppo di lavoro

Varieta' degli argomenti per i quali e' stato attivato un gruppo di lavoro				
		Riferimento Provinciale %	Riferimento Regionale %	Riferimento Nazionale %
Validi	Nessun gruppo di lavoro indicato	0	2,2	4,3
	Bassa varieta' (fino a 3 argomenti)	10	5,9	10,2
	Media varieta' (da 4 a 6 argomenti)	36	31,5	28,4
	Alta varieta' (più di 6 argomenti)	54	60,5	57,1
Situazione della scuola: COIC802007		Alta varieta' (piu' di 6 argomenti)		

3.6.b.3 Partecipazione degli insegnanti a gruppi di lavoro

Istituto:COIC802007 % - Partecipazione degli insegnanti a gruppi di lavoro				
opzione	Situazione della scuola: COIC802007 %	Riferimento Provinciale (% scuole che ha attivato gruppi per argomento)	Riferimento Regionale (% scuole che ha attivato gruppi per argomento)	Riferimento Nazionale (% scuole che ha attivato gruppi per argomento)
Criteri comuni per la valutazione degli studenti	6	4,1	4,5	6,9
Curricolo verticale	0	9,2	9,7	9,9
Competenze in ingresso ed in uscita	0	4,2	5,6	6,6
Accoglienza	8	6,6	7,2	7
Orientamento	8	5,2	4,1	4,4
Raccordo con il territorio	8	6,2	5,8	4,7
Piano dell'offerta formativa	6	6,7	6,8	7
Temi disciplinari	0	5,8	4,7	5
Temi multidisciplinari	0	4,3	4,2	4,1
Continuita'	8	9,2	10	9,4
Inclusione	14	12,7	12,9	11,2

Domande Guida

La scuola incentiva la partecipazione dei docenti a gruppi di lavoro? Su quali tematiche? Con quali modalita' organizzative (es. Dipartimenti, gruppi di docenti per classi parallele, gruppi spontanei, ecc.)?

I gruppi di lavoro composti da insegnanti producono materiali o esiti utili alla scuola?

La scuola mette a disposizione dei docenti spazi per la condivisione di strumenti e materiali didattici?

La condivisione di strumenti e materiali tra i docenti e' ritenuta adeguata?


Punti di Forza (Digitare al max 1500 caratteri)

Esistono gruppi di lavoro per dipartimenti, classi parallele, commissioni. I suddetti gruppi di lavoro producono materiali condivisibili.
Si è avviata la condivisione dei materiali attraverso il sito

Punti di Debolezza (Digitare al max 1500 caratteri)

Non è ancora pratica comune consultare i materiali a disposizione e farli propri.

Rubrica di valutazione e Motivazione del giudizio assegnato

Rubrica di Valutazione		
Criterio di qualità: La scuola valorizza le risorse professionali tenendo conto delle competenze per l'assegnazione degli incarichi, promuovendo percorsi formativi di qualità, incentivando la collaborazione tra pari.	Situazione della scuola	
La scuola non promuove iniziative di formazione per i docenti, oppure le iniziative attivate non sono in relazione ai bisogni formativi del personale o sono di scarsa qualità. Non sono presenti gruppi di lavoro composti da docenti, oppure i gruppi non producono esiti utili alla scuola. Non ci sono spazi per la condivisione di materiali didattici tra docenti. Lo scambio e il confronto professionale tra docenti è scarso.		1 - Molto critica
		2 -
La scuola promuove iniziative formative per i docenti. Le proposte formative sono di qualità sufficiente, anche se incontrano solo in parte i bisogni formativi dei docenti. Nella scuola sono presenti gruppi di lavoro composti da insegnanti, anche se la qualità dei materiali o degli esiti che producono è disomogenea/da migliorare. Sono presenti spazi per la condivisione di materiali didattici, anche se la varietà e qualità dei materiali è da incrementare. Lo scambio e il confronto professionale tra docenti è presente ma non diffuso (es. riguarda solo alcune sezioni, solo alcuni dipartimenti, ecc.).		3 - Con qualche criticità
		4 -
La scuola realizza iniziative formative per i docenti. Le proposte formative sono di buona qualità e rispondono ai bisogni formativi dei docenti. La scuola valorizza il personale tenendo conto, per l'assegnazione di alcuni incarichi, delle competenze possedute. Nella scuola sono presenti gruppi di lavoro composti da insegnanti, che producono materiali o esiti di buona qualità. Sono presenti spazi per il confronto professionale tra colleghi, e i materiali didattici a disposizione sono vari e di buona qualità. La scuola promuove lo scambio e il confronto tra docenti.		5 - Positiva
		6 -
La scuola rileva i bisogni formativi del personale e ne tiene conto per la definizione di iniziative formative. Queste sono di qualità elevata. La formazione ha avuto ricadute positive sulle attività scolastiche. La scuola valorizza il personale assegnando gli incarichi sulla base delle competenze possedute. Nella scuola sono presenti più gruppi di lavoro composti da insegnanti, che producono materiali/strumenti di qualità eccellente, utili per la comunità professionale. Sono presenti spazi per il confronto tra colleghi, i materiali didattici disponibili sono molto vari, compresi quelli prodotti dai docenti stessi che sono condivisi. La scuola promuove efficacemente lo scambio e il confronto tra docenti.		7 - Eccellente

Motivazione del giudizio assegnato

La scuola valorizza il personale tenendo conto, per l'assegnazione degli incarichi, delle competenze possedute. Nella scuola sono presenti gruppi di lavoro composti da insegnanti, che producono materiali o esiti di buona qualità. Rispetto agli anni scorsi molti più insegnanti si sono iscritti a corsi di formazione. In parte era presente l'esigenza di formare il personale assunto come insegnante di sostegno senza titolo di specializzazione. Negli anni scorsi la formazione veniva delegata soprattutto alle funzioni strumentali ed era svolta in modalità diverse dai singoli; lo scambio ed il confronto professionale tra docenti, pur presente, non è ancora pienamente diffuso.

3B.7 Integrazione con il territorio e rapporti con le famiglie

Subarea: Collaborazione con il territorio

3.7.a Reti di scuole

3.7.a.1 Partecipazione a reti di scuole

Partecipazione a reti di scuole				
		Riferimento Provinciale %	Riferimento Regionale %	Riferimento Nazionale %
Validi	Nessuna partecipazione	0	2,9	12,5
	Bassa partecipazione (1-2 reti)	36	29,4	42,1
	Media partecipazione (3-4 reti)	48	42	28,7
	Alta partecipazione (5-6 reti)	16	25,6	16,7
Situazione della scuola: COIC802007	Media partecipazione (3 - 4 reti)			

3.7.a.2 Reti di cui la scuola e' capofila

Reti di cui la scuola e' capofila				
		Riferimento Provinciale %	Riferimento Regionale %	Riferimento Nazionale %
Validi	Mai capofila	72	67,7	63,8
	Capofila per una rete	24	24,1	25,7
	Capofila per più reti	4	8,1	10,6
	n.d.			
Situazione della scuola: COIC802007	Mai capofila			

3.7.a.3 Apertura delle reti ad enti o altri soggetti

Apertura delle reti ad enti o altri soggetti				
		Riferimento Provinciale %	Riferimento Regionale %	Riferimento Nazionale %
Validi	Nessuna apertura	20	20,1	20
	Bassa apertura	10	10,8	8,3
	Media apertura	8	13,8	14,7
	Alta apertura	62	55,4	57
	n.d.			
Situazione della scuola: COIC802007	Media apertura			

3.7.a.4 Entrata principale di finanziamento delle reti

Istituto:COIC802007 - Entrata principale di finanziamento delle reti				
opzione	Situazione della scuola: COIC802007	Riferimento Provinciale (% scuole che hanno attivato reti per soggetto finanziatore	Riferimento Regionale (% scuole che hanno attivato reti per soggetto finanziatore	Riferimento Nazionale (% scuole che hanno attivato reti per soggetto finanziatore
Stato	2	70	71,8	56
Regione	0	62	45,6	24,7
Altri enti locali o altre istituzioni pubbliche	0	12	22,9	18,7
Unione Europea	0	0	1,9	7
Contributi da privati	0	0	5,7	6,9
Scuole componenti la rete	1	52	45,6	44,3

3.7.a.5 Principale motivo di partecipazione alla rete

Istituto:COIC802007 - Principale motivo di partecipazione alla rete				
opzione	Situazione della scuola: COIC802007	Riferimento Provinciale (% scuole che hanno attivato reti per motivo)	Riferimento Regionale (% scuole che hanno attivato reti per motivo)	Riferimento Nazionale (% scuole che hanno attivato reti per motivo)
Per fare economia di scala	0	40	33,2	24,9
Per accedere a dei finanziamenti	1	46	43,7	24
Per migliorare pratiche didattiche ed educative	2	90	84,2	74,2
Per migliorare pratiche valutative	0	0	6	10,1
Altro	0	24	21,5	21,1

3.7.a.6 Attivita' prevalente svolta in rete

Istituto:COIC802007 - Attivita' prevalente svolta in rete				
opzione	Situazione della scuola: COIC802007	Riferimento Provinciale (% scuole che hanno attivato reti per attività)	Riferimento Regionale (% scuole che hanno attivato reti per attività)	Riferimento Nazionale (% scuole che hanno attivato reti per attività)
Curricolo e discipline	1	22	25	34,3
Temi multidisciplinari	0	42	34,3	25,6
Formazione e aggiornamento del personale	2	86	59	44,3
Metodologia - Didattica generale	0	18	17,1	16,7
Valutazione degli apprendimenti, certificazione delle competenze, valutazione interna - autovalutazione	0	0	5,9	9,7
Orientamento	0	14	22,5	12
Inclusione studenti con disabilita'	0	28	46,6	30,5
Inclusione studenti con cittadinanza non Italiana	0	12	35,8	20,2
Gestione servizi in comune	0	4	32,1	20,8
Eventi e manifestazioni	0	12	8,7	7,5

3.7.b Accordi formalizzati

3.7.b.1 Varieta' dei soggetti con cui la scuola stipula accordi

Varieta' dei soggetti con cui la scuola stipula accordi				
		Riferimento Provinciale %	Riferimento Regionale %	Riferimento Nazionale %
Validi	Nessun accordo	6	5,7	8,4
	Bassa varieta' (da 1 a 2)	26	23,2	21,4
	Medio - bassa varieta' (da 3 a 4)	42	48,7	48
	Medio - alta varieta' (da 6 a 8)	24	21	20,5
	Alta varieta' (piu' di 8)	2	1,4	1,7
Situazione della scuola: COIC802007	Medio - bassa varieta' (da 3 a 5)			

3.7.b.2 Tipologia di soggetti con cui la scuola ha accordi

Istituto:COIC802007 - Tipologia di soggetti con cui la scuola ha accordi				
opzione	Situazione della scuola: COIC802007	Riferimento Provinciale %	Riferimento Regionale %	Riferimento Nazionale %
Altre scuole	No	32	40,8	29,9
Universita'	Si	78	70,1	61,7
Enti di ricerca	No	6	4,2	6
Enti di formazione accreditati	No	16	14	20,5
Soggetti privati	Si	24	23,3	25
Associazioni sportive	No	44	45,1	53,9
Altre associazioni o cooperative	No	48	58,6	57,6
Autonomie locali	Si	80	71,8	60,8
ASL	No	34	39,5	45,4
Altri soggetti	No	28	17,2	16,6

3.7.c Raccordo scuola - territorio

3.7.c.1 Gruppi di lavoro composti da insegnanti e rappresentanti del territorio

Istituto:COIC802007 - Gruppi di lavoro composti da insegnanti e rappresentanti del territorio				
opzione	Situazione della scuola: COIC802007	Riferimento Provinciale (% di scuole che ha attivato gruppi)	Riferimento Regionale (% di scuole che ha attivato gruppi)	Riferimento Nazionale (% di scuole che ha attivato gruppi)
Presenza di gruppi di lavoro composti da insegnanti e rappresentanti del territorio	Si	68	68,4	65

Domande Guida

Quali accordi di rete e collaborazioni con soggetti pubblici o privati ha la scuola? Per quali finalita'?

Qual e' la partecipazione della scuola nelle strutture di governo territoriale?

Quali ricadute ha la collaborazione con soggetti esterni sull'offerta formativa?

Qual e' la presenza nelle scuole del secondo ciclo di stage, di collegamenti o di inserimenti nel mondo del lavoro?

Punti di Forza (Digitare al max 1500 caratteri)	Punti di Debolezza (Digitare al max 1500 caratteri)
<p>Numerosi enti e associazioni del territorio collaborano con l'Istituto con le seguenti modalita':</p> <ul style="list-style-type: none"> - Adesione Rete Erbeso e Rete Comasca - Potenziamento dell'attivita' sportiva: Federazione Italiana Kayak, piscine del territorio, CAI di Lecco ed Erba (speleologia) - Attivita' legate al territorio: Legambiente, sfruttamento risorse territoriali del parco Lambro, apicoltore Mazzola, biblioteche, librerie Colombe e Erba Libri - Attivita' artistiche: AsLiCo, Nerolidio, Fai, Gas Gruppo Astrofili Segrino, - Lingue straniere: British Council (PET), International Group Giussano (Summer Camp) - Attivita' nell'ambito sociale e della legalita': Emergency, Shongoti (commercio equo solidale)e Centro provinciale per la promozione della legalita' - Convenzione con Universita' per i TFA - Collaborazione con i servizi sociali dei comuni di riferimento e con l'Istituto "La Nostra Famiglia" specializzato in ambito di disabilita'. <p>Vi e' un alto coinvolgimento di alunni e famiglie nelle succitate iniziative, per la loro eterogeneita' e valenza educativa.</p>	<p>Talvolta i costi di alcune attivita' non finanziabili dalla scuola incidono sui bilanci familiari.</p>

Subarea: Coinvolgimento delle famiglie

3.7.e Partecipazione formale dei genitori

3.7.e.1 Votanti effettivi alle elezioni del Consiglio di Istituto

Istituto:COIC802007 % - Votanti effettivi alle elezioni del Consiglio di Istituto				
opzione	Situazione della scuola: COIC802007 %	Riferimento Provinciale %	Riferimento Regionale %	Riferimento Nazionale %
Percentuale di genitori votanti effettivi sul totale degli aventi diritto	26,49	22,7	20	23

3.7.f Partecipazione informale dei genitori

3.7.f.1 Partecipazione dei genitori agli incontri e alle attività della scuola

Partecipazione dei genitori agli incontri e alle attività della scuola				
		Riferimento Provinciale %	Riferimento Regionale %	Riferimento Nazionale %
Validi	Basso livello di partecipazione	2,2	3,7	3,3
	Medio - basso livello di partecipazione	21,7	29,7	24,3
	Medio - alto livello di partecipazione	69,6	61,5	59,2
	Alto livello di partecipazione	6,5	5	13,2
Situazione della scuola: COIC802007		Medio - alto livello di partecipazione		

3.7.g Partecipazione finanziaria dei genitori

3.7.g.1 Versamento dei contributi volontari da parte delle famiglie

Istituto:COIC802007 - Versamento dei contributi volontari da parte delle famiglie				
opzione	Situazione della scuola: COIC802007	Riferimento Provinciale	Riferimento Regionale	Riferimento Nazionale
Contributo medio volontario per studente (in euro)	n.d.	7,8	10,9	12,3

3.7.h Capacita' della scuola di coinvolgere i genitori

3.7.h.1 Azioni della scuola per coinvolgere i genitori

Azioni della scuola per coinvolgere i genitori				
		Riferimento Provinciale %	Riferimento Regionale %	Riferimento Nazionale %
Validi	Basso coinvolgimento	0	0	0
	Medio - basso coinvolgimento	18	12,9	12
	Medio - alto coinvolgimento	72	79,6	76,1
	Alto coinvolgimento	10	7,5	11,9
Situazione della scuola: COIC802007		Medio - alto coinvolgimento		

Domande Guida

In che modo le famiglie sono coinvolte nella definizione dell'offerta formativa?

Ci sono forme di collaborazione con i genitori per la realizzazione di interventi formativi?

La scuola coinvolge i genitori nella definizione del Regolamento d'istituto, del Patto di corresponsabilita' o di altri documenti rilevanti per la vita scolastica? La scuola realizza interventi o progetti rivolti ai genitori (es. corsi, conferenze)?

La scuola utilizza strumenti on-line per la comunicazione con le famiglie (es. registro elettronico)?

Punti di Forza (Digitare al max 1500 caratteri)	Punti di Debolezza (Digitare al max 1500 caratteri)
<p>La partecipazione dei genitori nei momenti formali e informali è piuttosto alta. Sono presenti nei vari plessi comitati genitori, di supporto alle varie attività della scuola.</p> <p>Le famiglie vengono informate dell'offerta formativa nei vari momenti di raccordo scuola- famiglia calendarizzati durante l'anno.</p> <p>Esiste un alto coinvolgimento e livello di collaborazione con le famiglie e con i genitori, evidenziato soprattutto dalle attività sportive, dallo sportello di aiuto per gli alunni con DSA, dalla realizzazione di mercatini e feste di primavera.</p> <p>La scuola coinvolge i genitori attivamente, soprattutto nel patto di corresponsabilità e nella stesura dei PEI e PDP.</p> <p>Vengono effettuati corsi di orientamento e/o formazione rivolti alle famiglie (conferenza su Cyberbullismo, sportello di ascolto psicologico, Open day).</p> <p>La scuola è all'avanguardia sull'utilizzo degli strumenti online (registro elettronico dell'insegnante e di classe).</p>	<p>Risulta al di sotto del 60% la restituzione del questionario di valutazione del servizio da parte dei genitori.</p> <p>Talune famiglie non partecipano costantemente agli incontri scuola-famiglia.</p>

Rubrica di valutazione e Motivazione del giudizio assegnato



Rubrica di Valutazione	
Criterio di qualità: La scuola svolge un ruolo propositivo nella promozione di politiche formative territoriali e coinvolge le famiglie nella definizione dell'offerta formativa.	Situazione della scuola
La scuola non partecipa a reti e non ha collaborazioni con soggetti esterni, oppure le collaborazioni attivate non hanno una ricaduta per la scuola. La scuola (secondo ciclo) non attiva stage e collegamenti con il mondo del lavoro. La scuola non coinvolge i genitori nel progetto formativo oppure le modalita' di coinvolgimento adottate risultano non efficaci.	1 - Molto critica
	2 -
La scuola partecipa a reti e/o ha collaborazioni con soggetti esterni, anche se alcune di queste collaborazioni devono essere maggiormente integrate con la vita della scuola. La scuola (secondo ciclo) ha intrapreso percorsi per promuovere stage e inserimenti lavorativi ma in modo occasionale e non sistematico. La scuola coinvolge i genitori a partecipare alle sue iniziative, anche se sono da migliorare le modalita' di ascolto e collaborazione.	3 - Con qualche criticita'
	4 -
La scuola partecipa a reti e ha collaborazioni con soggetti esterni. Le collaborazioni attivate sono integrate in modo adeguato con l'offerta formativa. La scuola e' coinvolta in momenti di confronto con i soggetti presenti nel territorio per la promozione delle politiche formative. La scuola (secondo ciclo) propone stage e inserimenti lavorativi per gli studenti. La scuola coinvolge i genitori a partecipare alle sue iniziative, raccoglie le idee e i suggerimenti dei genitori.	5 - Positiva
	6 -
La scuola partecipa in modo attivo o coordina reti e ha collaborazioni diverse con soggetti esterni. Le collaborazioni attivate contribuiscono in modo significativo a migliorare la qualita' dell'offerta formativa. La scuola e' un punto di riferimento nel territorio per la promozione delle politiche formative. La scuola (secondo ciclo) ha integrato in modo organico nella propria offerta formativa esperienze di stage e inserimenti nel mondo del lavoro, anche con ricadute nella valutazione del percorso formativo degli studenti. La scuola dialoga con i genitori e utilizza le loro idee e suggerimenti per migliorare l'offerta formativa. Le famiglie partecipano in modo attivo alla vita della scuola e contribuiscono alla realizzazione di iniziative di vario tipo.	7 - Eccellente

Motivazione del giudizio assegnato
La scuola appare nel complesso ben inserita e attiva nel tessuto sociale del territorio, dialoga con i genitori e prende in considerazione le loro idee e suggerimenti per migliorare l'offerta formativa. I rapporti con gli enti locali sono costanti e di collaborazione a sostegno della progettualità della scuola. Le famiglie partecipano in modo attivo alla vita della scuola e contribuiscono alla realizzazione di iniziative di vario tipo.

Lista Indicatori Scuola - Sezione: Processi	
Curricolo 2015-2016 parte 1	Curricula_2015-16 part 1.pdf
Curricolo 2015-2016 parte 2	Curricula_2015-16 part 2.pdf
Curricolo 2015-2016 parte 3	Curricula_2015-16 part 3.pdf
Curricolo 2015-2016 parte 4	Curricula_2015-16 part 4.pdf
Strategia formativa	Strategia formativa.pdf
Progettazione didattica	PROGETTAZIONE DIDATTICA.pdf
Valutazione	2.1 Criteri di valutazione.pdf
Dimensione organizzativa	DIMENSIONE ORGANIZZATIVA.pdf
Organizzazione oraria	Organizzazione dei plessi e dei servizi funzionali all.pdf
Dimensione relazionale	DIMENSIONE RELAZIONALE.pdf
Inclusione	Attività di supporto didattico e integrazione.pdf
Protocollo d' Istituto per l' accoglienza degli alunni stranieri	Progetto accoglienza stranieri (Protocollo d' Istituto).pdf
Piano annuale d'inclusione	pai 2014-2015.pdf
Progetto d' Istituto Continuità ed orientamento	Orientamento e continuità.pdf
Iniziative di formazione d' Istituto	INIZIATIVE DI FORMAZIONE.pdf
Materiali corsi d' aggiornamento	Il curriculum di istituto nelle scuole autonome.pdf
Materiali corsi formazione competenze: esemplificazione COMPITI DI REALTA' (all.1)	5_ZOPPI_allegato_primaria-1[1].pdf
Materiali corsi formazione competenze: esemplificazione COMPITI DI REALTA' (all.2)	5_ZOPPI_griglia_primaria[1].pdf
Materiali autoaggiornamento d' Istituto (prima parte)	Autoaggiornamento 1.pdf
Autoaggiornamento d' Istituto (seconda parte)	Autoaggiornamento 2.pdf
Assegnazione incarichi	Modulistica candidatura assegnazione incarichi (valorizzazione competenze).pdf
Un esempio di calendarizzazione degli impegni collegiali per confronto/scambio tra docenti	Un esempio di calendarizzazione degli impegni collegiali.pdf
Collaborazioni con territorio	Collaborazioni con Reti di scuole.pdf
Accordo di rete erbese	6. Rinnovo ACCORDO di RETE erbese 2014_2017.pdf
Convenzioni con Università	CONVENZIONE UNIVERSITA' CATTOLICA (1).pdf
Convenzioni con Università 2	CONVENZIONE UNIVERSITA' STATALE (1).pdf
Rapporti con le famiglie	Rapporti con le famiglie.pdf

5 Individuazione delle priorità


Priorità e Traguardi






ESITI DEGLI STUDENTI		DESCRIZIONE DELLA PRIORITA' (max 150 caratteri spazi inclusi)	DESCRIZIONE DEL TRAGUARDO (max 150 caratteri spazi inclusi)
	Risultati scolastici	Permettere a tutti un innalzamento degli esiti tenendo conto dei livelli di partenza.	Attuazione di una didattica laboratoriale personalizzata attraverso gruppi di recupero, potenziamento e sviluppo delle eccellenze.
		Permettere a tutti un innalzamento degli esiti tenendo conto delle attitudini individuali.	Progettazione di esperienze disciplinari trasversali e in verticale per il riconoscimento ed espressione delle potenzialità di ciascuno.
	Risultati nelle prove standardizzate nazionali		
	Competenze chiave e di cittadinanza	Promuovere l'autonomia e il senso di responsabilità.	Sviluppo delle dinamiche di cooperative learning nella pratica quotidiana.
		Promuovere l'inserimento attivo e consapevole nella vita sociale favorendo il senso di collaborazione e di partecipazione attiva.	Incremento di collaborazioni con agenzie educative presenti nel territorio. Promozione della conoscenza di organizzazioni nazionali e internazionali
		Promuovere lo sviluppo delle competenze chiave.	Progettazione e attuazione del curricolo verticale per competenze.
	Risultati a distanza		


Motivare la scelta delle priorità sulla base dei risultati dell'autovalutazione (max 1500 caratteri spazi inclusi)

Con la scelta della prima priorità si intende innalzare gli esiti nell'ottica di una scuola di qualità. La seconda priorità intende favorire la promozione del successo formativo di ogni alunno.

Obiettivi di processo

AREA DI PROCESSO		DESCRIZIONE DELL'OBIETTIVO DI PROCESSO (max 150 caratteri spazi inclusi)
	Curricolo, progettazione e valutazione	Elaborare collegialmente curricoli verticali e trasversali per competenze. Progettare itinerari comuni e prevedere criteri e griglie di valutazione.
		Eseguire attività a classi aperte in orizzontale e verticale, per ordini diversi di scuola, per gruppi, individuali.
		Incrementare a livello d'Istituto esperienze significative di carattere storico-sociale.

		Predisporre e somministrare verifiche comuni iniziali, intermedie e finali condivise, anche attraverso prove di realtà.
	Ambiente di apprendimento	<p>Mettere a disposizione le competenze dei singoli docenti per favorire le buone pratiche didattiche potenziando la collaborazione in verticale.</p> <p>Attivare modalità di tutoraggio degli alunni più grandi nei confronti dei più piccoli, in momenti comuni come mensa, intervallo, uscita verso il bus.</p> <p>Utilizzare strategie didattiche finalizzate a favorire la socializzazione e la collaborazione, non solo l'apprendimento di contenuti disciplinari.</p> <p>Strutturare l'orario in modo flessibile attingendo anche alla quota del curricolo di scuola per permettere attività di recupero/sviluppo/potenziamento</p>
	Inclusione e differenziazione	<p>Condividere a livello collegiale la progettazione del percorso didattico-educativo di ciascun alunno.</p> <p>Costruire una didassi condivisa efficace e trasversale rispetto alle diversificazioni dei bisogni e degli apprendimenti.</p> <p>Strutturare le attività di recupero, potenziamento e sviluppo, prevedendo momenti prestabiliti durante l'anno scolastico.</p> <p>Prevedere attività che valorizzino le potenzialità di ciascuno in tutte le aree disciplinari.</p>
	Continuità e orientamento	<p>Programmare incontri tra insegnanti dei vari ordini di scuola per costruire il curricolo di scuola e progettare le attività.</p> <p>Organizzare attività di orientamento atte ad illustrare le diverse realtà scolastiche, accompagnando gli alunni in scuole del territorio.</p> <p>Prevedere incontri individuali con referenti dell'orientamento e docenti a supporto della scelta di scuola superiore; invitare genitori ed ex-alunni.</p> <p>Incrementare attività educative dei bambini dell'infanzia con insegnanti e alunni delle primarie.</p>
	Orientamento strategico e organizzazione della scuola	<p>Condividere all'interno degli organi collegiali e comunicare efficacemente alle famiglie e al territorio la mission dell'Istituto ridefinita nel PTOF.</p> <p>Elaborare strumenti atti a monitorare gli esiti stabilendo dei format comuni per la rendicontazione.</p> <p>Stabilire delle priorità tra le scelte educative e didattiche stabilite nel POF e l'allocazione delle risorse economiche.</p>
	Sviluppo e valorizzazione delle risorse umane	<p>Favorire la formazione dei docenti strutturando durante l'anno scolastico momenti di condivisione dei materiali dei corsi/aggiornamenti seguiti.</p> <p>Prevedere corsi di formazione d'Istituto sulle tematiche relative alla mission del POF.</p>

		Documentare le esperienze professionali significative dei docenti con materiale ed interventi che diventino patrimonio dell'Istituto.
	Integrazione con il territorio e rapporti con le famiglie	<p>Strutturare momenti di incontro scuola-famiglia con modalità e orari che consentano una maggior partecipazione delle famiglie.</p> <p>Incentivare le azioni di collaborazione con le reti e con gli enti territoriali.</p> <p>Incentivare l'accesso al sito della scuola da parte dei genitori per le occasioni importanti come inizio anno, consegna schede, feste e iniziative.</p> <p>Coinvolgere maggiormente i genitori per la realizzazione di progetti e attività della scuola relativamente alle loro competenze.</p>

Indicare in che modo gli obiettivi di processo possono contribuire al raggiungimento delle priorità (max 1500 caratteri spazi inclusi)

La condivisione degli obiettivi e dei contenuti minimi delle discipline sia a livello orizzontale (fra classi parallele), che a livello verticale (fra primaria e secondaria), renderà più agevole rilevare i livelli di competenza raggiunti, che si espliciteranno a partire da basi comuni. L'attenzione al percorso scolastico degli allievi grazie a progetti efficaci di continuità e orientamento, favorirà in loro una maggiore consapevolezza delle proprie potenzialità e competenze. Migliorare il clima di lavoro e condividere le competenze dei docenti promuoverà l'attuazione di buone pratiche didattiche; infine la collaborazione con le famiglie e il territorio renderà più omogenea l'azione nei confronti degli alunni favorendo il raggiungimento degli obiettivi prefissati di miglioramento delle competenze chiave e di cittadinanza.